

ΕΝΗΜΕΡΩΤΙΚΟ ΔΕΛΤΙΟ

ΠΡΕΣΒΕΙΑ ΤΗΣ ΕΛΛΑΔΟΣ ΣΤΑ ΤΙΡΑΝΑ
ΓΡΑΦΕΙΟ ΟΕΥ



Πρεσβεία της Ελλάδος στα Τίρανα

Γραφείο Οικονομικών & Εμπορικών Υποθέσεων

Rr. Skenderbej, Nr. 88, 1023 Tirana

Tel.: +355 4 222 8980, 224 7323

Fax: +355 4 222 8979

Email: ecocom-tirana@mfa.gr

<http://agora.mfa.gr/ta-grafeia-oikonomikon-emporikon-upotheseon/office/805>

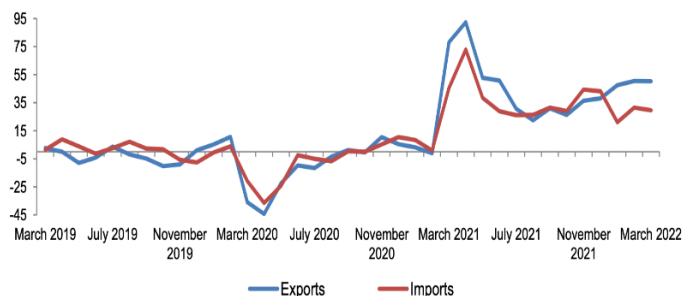
ΟΙΚΟΝΟΜΙΑ

Εξωτερικό Εμπόριο Αλβανίας

Στοιχεία Μαρτίου 2022 και 1^ο τριμήνου 2022

Σύμφωνα με στοιχεία της α/Στατιστικής Υπηρεσίας INSTAT, το Μάρτιο 2022 η αξία των αλβανικών εξαγωγών ανήλθε σε 48 δισ. ΛΕΚ, σημειώνοντας αύξηση 50,4% σε σύγκριση με Μάρτιο 2021 και 28,0% σε σχέση με Φεβρουάριο 2022. Επίσης το Μάρτιο 2022 η αξία των εισαγωγών ανήλθε σε 84 δισ. ΛΕΚ, σημειώνοντας αύξηση 29,7%, έναντι Μαρτίου 2021 και 21,7% έναντι Φεβρουαρίου 2022. Κατά συνέπεια, το εμπορικό έλλειμμα της χώρας το Μάρτιο 2022 ανήλθε σε 36 δισ. ΛΕΚ, αυξημένο κατά 9,7% σε σύγκριση με Μάρτιο 2021 και κατά 14,4% σε σύγκριση με Φεβρουάριο 2022.

Ετήσια Μεταβολή Εξωτερικού Εμπορίου (%)



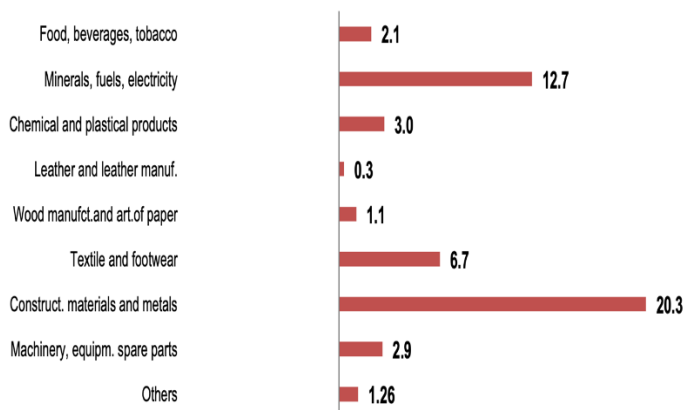
Πηγή: INSTAT

Συνολικά κατά το 1^ο τρίμηνο του 2022 η αξία των εξαγωγών της Αλβανίας ανήλθε σε 120 δισ. ΛΕΚ, σημειώνοντας αύξηση της τάξεως του 49,6% σε σύγκριση με το 2021. Αντίστοιχα, η αξία εισαγωγών ανήλθε σε 207 δισ. ΛΕΚ, αυξημένη κατά 27,9% σε σύγκριση με το 2021. Το εμπορικό έλλειμμα αυξήθηκε 6,6% συγκριτικά με την αντίστοιχη περίοδο 2021, καθώς ανήλθε σε 87 δισ. ΛΕΚ.

Εξαγωγές

Στην αύξηση των εξαγωγών κατά 50,4% σε σύγκριση με Μάρτιο 2021 συνέβαλαν οι κατηγορίες αγαθών: «Δομικά υλικά και μέταλλα» (20,3%),

«Ορυκτά, καύσιμα, ηλεκτρική ενέργεια» (12,7%) και «Κλωστοϋφαντουργία και υποδήματα» (6,7%).
Συμβολή κατηγοριών αγαθών στη μεταβολή των εξαγωγών(3/2022)



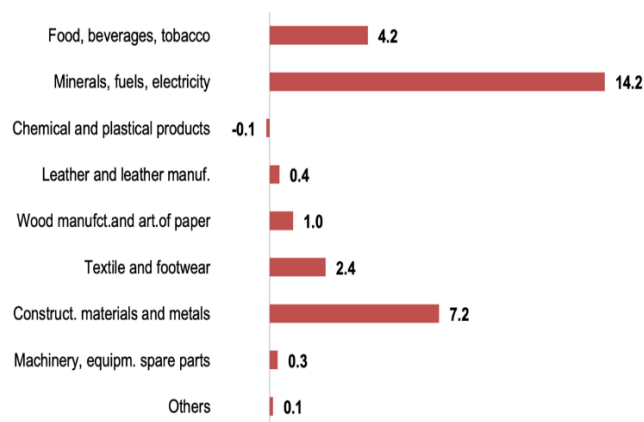
Πηγή: INSTAT

Αντίστοιχα, στην αύξηση των εξαγωγών κατά 49,6%, συνολικά κατά το 1^ο τρίμηνο 2022, σε σύγκριση με το προηγούμενο έτος, συνέβαλαν οι κατηγορίες «Ορυκτά, καύσιμα, ηλεκτρική ενέργεια» (18,5%), «Δομικά υλικά και μέταλλα» (14,4%) και «Κλωστοϋφαντουργία και υποδήματα» (6,4%).

Εισαγωγές

Η αύξηση των εισαγωγών κατά 29,7% συγκριτικά με Μάρτιο 2021, οφείλεται κυρίως στις κατηγορίες αγαθών: «Ορυκτά, καύσιμα, ηλεκτρική ενέργεια» (14,2%), «Δομικά υλικά και μέταλλα» (7,2%) και «Τρόφιμα, ποτά και καπνός» (4,2%), ενώ αρνητική επίδραση είχε η κατηγορία αγαθών «Χημικά και πλαστικά προϊόντα» (-0,1%).

Συμβολή κατηγοριών αγαθών στη μεταβολή των εισαγωγών (3/2022)



Πηγή: INSTAT

Τέλος, στην αύξηση των εισαγωγών κατά 27,9% κατά το 1^ο τρίμηνο 2022, σε σύγκριση με το 2021, συνέβαλαν οι κατηγορίες αγαθών:

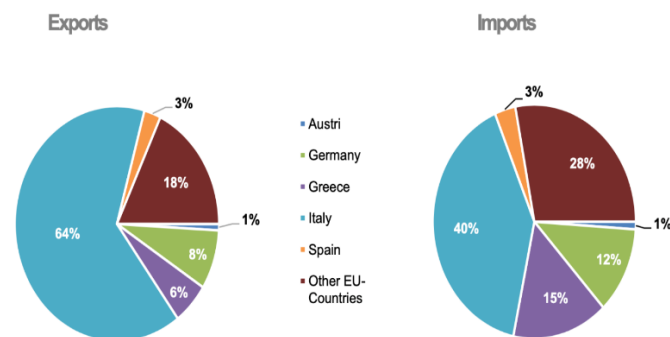
«Ορυκτά, καύσιμα, ηλεκτρική ενέργεια» (10,7%), «Δομικά υλικά και μέταλλα» (7,3%), καθώς και «Τρόφιμα, ποτά και καπνός» (4,3%).

Εμπορικοί Εταίροι Αλβανίας

Σύμφωνα με την INSTAT, σε ό,τι αφορά τους εμπορικούς εταίρους της Αλβανίας το Μάρτιο 2022, συγκριτικά με την αντίστοιχη περίοδο 2021, η μεγαλύτερη αύξηση σημειώθηκε στις εξαγωγές προς: ΗΠΑ (900,0%), Ιταλία (67,1%), Κόσσοβο (25,2%). Αντιθέτως, κατά την ίδια περίοδο, η Αλβανία είχε μείωση εξαγωγών προς: Ισπανία (-44,6%) και Ελλάδα (-6,0%). Αντίστοιχα, συνολικά κατά το 1^ο τρίμηνο 2022 και σε σύγκριση με 2021, η Αλβανία σημείωσε τη μεγαλύτερη αύξηση εξαγωγών προς: Γερμανία (123,3%), Ιταλία (54,5%) και Κόσσοβο (52,0%), ενώ μείωση σημειώθηκε στις εξαγωγές προς: Ισπανία (-66,8%) και Τουρκία (-19,7%).

Ως προς τις εισαγωγές Μαρτίου 2022 σε σύγκριση με Μάρτιο 2021, οι χώρες με τη μεγαλύτερη αύξηση εξαγωγών προς Αλβανία ήταν οι: Τουρκία (53,5%), Ελλάδα (29,5%), και Ιταλία (0,8%), ενώ μείωση σημείωσαν οι εισαγωγές από Κροατία (-22,0%), Ελβετία (-9,0%) και ΗΠΑ (-9,5%). Αντίστοιχα για το 1^ο τρίμηνο 2022 και σε σύγκριση με 2021, τη μεγαλύτερη αύξηση σημείωσαν οι εισαγωγές από Τουρκία (52,7%), Ιταλία (12,7%) και Κίνα (9,1%) ενώ τη μεγαλύτερη μείωση σημείωσαν οι εισαγωγές από Ελβετία (-29,4%) και ΗΠΑ (-20,2%).

Εξωτερικό Εμπόριο Αγαθών Αλβανίας με Κ-Μ ΕΕ (3/2022)



Πηγή: INSTAT

Το Μάρτιο 2022 το εξωτερικό εμπόριο της Αλβανίας με Κ-Μ ΕΕ αντιστοιχούσε σε 59,8% του συνολικού της εμπορίου. Κατά την ίδια περίοδο, οι α/εξαγωγές σε χώρες ΕΕ απετέλεσαν το 71,3% των συνολικών εξαγωγών της χώρας, ενώ οι εισαγωγές από ΕΕ

το 53,2% των συνολικών εισαγωγών. Τον ίδιο μήνα, κύριοι εμπορικοί εταίροι της Αλβανίας ήταν οι Ιταλία (30,4%), Τουρκία (9,0%), Ελλάδα (6,7%) και Κίνα (6,5%).

Τέλος, συνολικά για το 1^ο τρίμηνο 2022 το εξωτερικό εμπόριο με χώρες ΕΕ αντιστοιχούσε σε 60,9% του συνολικού εμπορίου της Αλβανίας, οι α/εξαγωγές σε χώρες ΕΕ το 73,0% των συνολικών εξαγωγών της και οι εισαγωγές από ΕΕ το 54,0% των εισαγωγών. Κύριοι εμπορικοί εταίροι της Αλβανίας το 2021 παρέμειναν οι: Ιταλία (31,8%), Τουρκία (8,3%), Γερμανία (7,0%) και Ελλάδα (6,6%).

Ουκρανική κρίση και επάρκεια βασικών προϊόντων στην αλβανική αγορά

Η Αλβανία είναι χώρα με σχετικά περιορισμένο δευτερογενή τομέα, με τον κύριο όγκο της μεταποίησης να αφορά σε ελαφρά/δευτερογενή επεξεργασία, κυρίως αγροτικών προϊόντων, και σε παραγωγή φασόν.

Σύμφωνα με στοιχεία της α/Στατιστικής Αρχής INSTAT, στη σύσταση του εγχώριου ΑΕΠ για το 2020 συνέβαλαν:

- κατά 19,3% η αγροτική παραγωγή (γεωργία, αλιεία, δασοκομία)
- κατά 20,01% η μεταποίηση (συμπεριλ. των κατασκευών ωστόσο), και
- κατά 48,39% οι υπηρεσίες (μεταφορές, τουρισμός, φιλοξενία, ασφάλειες, τράπεζες κλπ.)

Το α/εξωτερικό εμπόριο είναι διαχρονικά ελλειμματικό, με το εμπορικό έλλειμμα το 2021 να ανέρχεται σε 432 εκατ. ΛΕΚ περίπου, αυξημένο κατά 29,6% έναντι 2020, με τις εξαγωγές να ανέρχονται σε 369 εκατ. ΛΕΚ (+35,6% έναντι 2020) και τις εξαγωγές σε 801 εκατ. ΛΕΚ (+32,3% έναντι 2020).

σε εκατ. Lek	2019	2020	2019-2020	2021	2020-2021
Εξαγωγές	298,792	271,955	-9%	368,769	36%
Εισαγωγές	649,118	605,262	-7%	800,718	32%
Εμπ. ισοζύγιο	350,327	333,307	5%	431,949	30%

Πηγή: α/Στατιστική Αρχή (INSTAT)–Επεξεργασία, Γραφ. ΟΕΥ Τιράνων

Μετά από διαλογή και επεξεργασία από το Γραφείο μας των στατιστικών δεδομένων της INSTAT που αφορούν στο εξωτερικό εμπόριο αγαθών της χώρας, ειδικώς για τις βασικές κατηγορίες προϊόντων, κατά τα έτη 2020 και 2021, καθίσταται προφανές ότι η Αλβανία εισάγει συντριπτικά περισσότερο από ότι εξάγει σε όλες τις βασικές κατηγορίες πλην των ελαιόσπορων, βιομηχανικών ή φαρμακευτικών

φυτών και ζωοτροφών. Στη συγκεκριμένη κατηγορία δε, οι εξαγωγές αφορούν επί το πλείστον δευτερογενή πρόσμιξη πρώτων υλών, ειδικά σε ζωοτροφές, είτε από εγχώρια παραγωγή, είτε -κατά κύριο λόγο- από εισαγωγές, και επανεξαγωγή των τελικών προϊόντων, ενώ το αυτό ισχύει και για τα λιπάσματα.

Εισαγωγές & Εξαγωγές Αλβανίας - Βασικά Προϊόντα Αναφορές						
2020 και 2021						
	2020			2021		
	ALL	€	% Εισαγ./Εξαγ.	ALL	€	% Εισαγ./Εξαγ.
Σηρό						
ΕΞΑΓΩΓΕΣ	11.138.498.741,00	90.117.303,73	0,19	12.064.076.547,00	98.562.716,89	0,05
ΕΙΣΑΓΩΓΕΣ	21.401.313,00	173.149,78		5.934.297,00	48.482,82	
Προϊόντα της βιομηχανίας αλσος						
ΕΞΑΓΩΓΕΣ	1.610.130.836,00	13.028.566,63	8,22	1.863.583.640,00	15.225.356,54	1,8
ΕΙΣΑΓΩΓΕΣ	132.376.959,00	1.071.033,71		34.274.482,00	280.020,28	
Εκείνοσποροι, βιομηχανικά ή φαρμακευτικά φυτά, ζωοτροφές						
ΕΞΑΓΩΓΕΣ	1.649.146.313,00	13.342.607,71	317,52	1.677.816.408,00	13.707.650,39	329,9
ΕΙΣΑΓΩΓΕΣ	5.236.373.533,00	42.365.481,66		5.535.285.947,00	45.222.924,40	
Παρασκευάσματα από δημητριακά, αλεύρι, άμυλο ή γάλα						
ΕΞΑΓΩΓΕΣ	8.469.227.484,00	68.521.257,96	14,23	9.946.798.519,00	81.263.958,49	15,1
ΕΙΣΑΓΩΓΕΣ	1.205.570.869,00	9.753.809,62		1.503.353.566,00	12.282.298,74	
Ζωικά ή φυτικά λίπη και έλαια						
ΕΞΑΓΩΓΕΣ	5.933.478.561,00	48.005.489,98	5,01	6.728.888.361,00	54.574.578,11	6,0
ΕΙΣΑΓΩΓΕΣ	297.435.261,00	2.406.434,15		402.111.252,00	3.285.222,65	
Ανόργανες χημικές ουσίες						
ΕΞΑΓΩΓΕΣ	2.021.658.712,00	16.356.462,07	18,37	2.766.889.370,00	22.695.305,31	13,8
ΕΙΣΑΓΩΓΕΣ	371.424.904,00	3.005.693,86		383.308.106,00	3.125.060,23	
Οργανικές χημικές ουσίες						
ΕΞΑΓΩΓΕΣ	1.675.686.432,00	13.557.333,59	2,36	1.696.944.181,00	13.863.923,05	7,3
ΕΙΣΑΓΩΓΕΣ	39.607.561,00	320.449,52		124.544.542,00	1.017.520,77	
Λιπάσματα						
ΕΞΑΓΩΓΕΣ	4.340.233.011,00	35.115.153,81	1,63	7.376.088.450,00	60.262.160,54	5,8
ΕΙΣΑΓΩΓΕΣ	70.841.555,00	573.151,74		426.363.883,00	3.483.365,06	
NOTE						
M.O. Ισοζυγίου ALL/€ 2020		123,89				
M.O. Ισοζυγίου ALL/€ 2021		129,4				

Πηγή: α/Στατιστική Αρχή (INSTAT)–Επεξεργασία, Γραφ. ΟΕΥ Τιράνων

Επιπρόσθετα, μετά από ειδικότερη διερεύνηση, δεν καταγράφεται καμία άξια μνείας εξαγωγική δραστηριότητα της Αλβανίας στα βασικά αγαθά, ενώ ακόμη και στην περίπτωση των ζωοτροφών η εγχώρια παραγωγή βασίζεται σε δευτερογενή επεξεργασία επί το πλείστον εισαγόμενων πρώτων υλών, η δε μικρή εγχώρια παραγωγή απορροφάται πλήρως στην κάλυψη των εσωτερικών αναγκών.

Τέλος, δεν έχουν επιβληθεί ή ανακοινωθεί από την Α/Κυβέρνηση κανενός είδους περιορισμοί στο εξαγωγικό εμπόριο της χώρας, ενώ οι περιορισμοί που έχουν επιβληθεί στις εξαγωγές βασικών προϊόντων από τις γειτονικές Κόσοβο και Β. Μακεδονία (κατά κύριο λόγο σε: σιτάρι, καλαμπόκι, αλεύρι, ζάχαρη, βρώσιμο αλάτι, βρώσιμα έλαια), χώρες με τις οποίες η αλβανική οικονομία έχει στενές εμπορικές σχέσεις, θα μπορούσαν -σε βάθος χρόνου- να έχουν αντίκτυπο στην εγχώρια δευτερογενή παραγωγή.

Μίσθωση πλωτού σταθμού παραγωγής ενέργειας από την Αλβανία

Για την αντιμετώπιση των συνεπειών από την παγκόσμια ενεργειακή κρίση, η α/Δημόσια Επιχείρηση Ηλεκτρισμού (KESH) είχε προκηρύξει τον Ιανουάριο 2022 διεθνή διαγωνισμό για τη μίσθωση πλωτού σταθμού παραγωγής Η/Ε, με διάρκεια σύμβασης τουλάχιστον 2 έτη. Ανάδοχος του διαγωνισμού

αναδείχθηκε η Κοινοπραξία αμερικανικών και ιταλικών συμφερόντων Exelerate Energy και Renco s.p.a. αντιστοίχως.

Σημειώνεται ότι ο εν λόγω πλωτός σταθμός παραγωγής Η/Ε θα τοποθετηθεί ήδη από τις αρχές Μαΐου τ. έ. κοντά στο θερμοηλεκτρικό σταθμό Αυλώνας, προκειμένου να αξιοποιηθούν οι ήδη υφιστάμενες υποδομές, ενώ από τις αρχές Ιουλίου αναμένεται να παράγει ημερησίως ηλεκτρική ενέργεια 2.500 MW

Από άποψη τεχνικών προδιαγραφών προβλέπεται εγκατεστημένη ισχύς από 110 έως 130 MW και χρήση LFO (ελαφρύ μαζούτ) και HFO (βαρύ μαζούτ) ως καύσιμη ύλη.

ΕΚΔΗΛΩΣΕΙΣ-ΕΠΙΣΚΕΨΕΙΣ

Κοινή Εμπορική Έκθεση Επιμελητηρίων Ιωαννίνων και Αργυροκάστρου (Αργυρόκαστρο, 28-20/4/022)

Με τη συνδρομή του Γραφείου μας πραγματοποιήθηκε στο Αργυρόκαστρο στις 28-30 Απριλίου 2022, η 1^η κοινή Εμπορική Έκθεση των Εμπορικών Επιμελητηρίων Ιωαννίνων και Αργυροκάστρου. Την Έκθεση εγκαινίασαν από κοινού ο Υφυπουργός Εξωτερικών αρμόδιος για την Οικονομική Διπλωματία και την Εξωστρέφεια κ. Φραγκογιάννης, στο πλαίσιο επίσκεψής του στη νότια Αλβανία, και η α/Υπουργός Τουρισμού και Περιβάλλοντος κ. Kumbago.

Η Έκθεση φιλοξένησε, στον ειδικά διαμορφωμένο χώρο του κλειστού γυμναστηρίου της πόλεως περίπου 25 συνολικά επιχειρήσεων, 20 αλβανικών και 5 επιχειρήσεων/ μελών του Επιμελητηρίου Ιωαννίνων, μεταξύ των οποίων και περίπου της Ένωσης Ξενοδόχων Νομού Ιωαννίνων. Οι επιχειρήσεις ανήκαν σε διάφορους κλάδους, τρόφιμα/ποτά, προϊόντα χάρτου, εμπορία, τουρισμός/φιλοξενία/εστίαση, τραπεζικός τομέας, τριτοβάθμια εκπαίδευση, ασφάλειες κ. ά.

Στο πλαίσιο της επίσκεψης του, ο κ. Φραγκογιάννης είχε την ευκαιρία να συναντηθεί στο Γενικό Προξενείο Αργυροκάστρου, με επιχειρηματίες 10 εκ των

σημαντικότερων επιχειρήσεων ελληνικού «ενδιαφέροντος» από την ευρύτερη περιοχή του Αργυροκάστρου και συγκεκριμένα τις εξής: ξυλείας/επίπλου **Veko**, παραγωγής σνακ **Elka**, εμφιάλωσης αναψυκτικών/νερών **Glina/Agna Group**, παραγωγής εκρηκτικών υλών **Vagexco**, εμφιάλωσης χυμών **Fresh**, εστίασης **Kalimera**, εμφιάλωσης χυμών/αναψυκτικών και εισαγωγών **Partner Balkanik/Amita**, εμφιαλωμένου νερού **Living Water**, ξυλείας/επίπλου **Epipllo Dekor** και χαρτοσυσκευασιών **Xerra Pack**). Στη συνάντηση συμμετείχαν και ο Γ.Γ. της Ένωσης Ξενοδόχων Νομού Ιωαννίνων κ. Θεόδωρος Βαντόλας και ο Δ/ντης της θυγατρικής της ΔΕΗ στα Τίρανα PPC Albania κ. Γεώργιος Λάντζας.

Επίσης ο κ. Υφυπουργός επισκέφτηκε 4 επιλεγμένες επιχειρήσεις ελληνικού «ενδιαφέροντος» της περιοχής και περιηγήθηκε στις μονάδες παραγωγής τους:

-**Gjirofarm** (κ. Ούζας, κύκλος εργασιών 2020: €3,3 εκατ.), παραγωγή γαλακτοκομικών προϊόντων και επιλεγμένων προϊόντων αλλαντοποιίας, με σύγχρονες υποδομές και εξαγωγές σε ΗΠΑ και σειρά «τρίτων» χωρών.

-**Elka** (κ. Κάλος, κύκλος εργασιών 2020: €37,3 εκατ.), εταιρεία παραγωγής σνακ (τσιπς, κρουασάν κλπ.), με σημαντική εξαγωγική δραστηριότητα (~€7 εκατ. το 2021), με σύσσωμη την ιδιοκτησία της επιχείρησης (κ. Κάλλος και οικογένεια Γιώργη) να υποδέχεται και να ξεναγεί την αποστολή.

-**Fresh** (κ. Μπεζιάνης, κύκλος εργασιών 2020: €976 χιλ.), εταιρεία παραγωγής/εμφιάλωσης χυμών και αναψυκτικών, με σημαντικές επενδύσεις σε νέο εξοπλισμό και υποδομές.

-**Glina** (κ. Σωτήρης, κύκλος εργασιών Agna Group 2020: €116,4 εκατ.) εταιρεία εμφιάλωσης αναψυκτικών (προϊόντα Pepsi για Αλβανία και Κόσσοβο) και μεταλλικού νερού (Glina/Spring Water), ζυθοποιίας (μπύρα Elbar), παραγωγής κρύων ροφημάτων (Lipton Iced Tea) κ. ά., μέλος του σημαντικού επιχειρηματικού ομίλου Agna Group.

ΟΙΚΟΝΟΜΙΚΟΙ ΔΕΙΚΤΕΣ ΑΛΒΑΝΙΑΣ

	2017	2018	2019	2020
Πραγματικό ΑΕΠ (μεταβολή %)	3,86%	3,90%**	2,43%	-5,5% (εκτίμηση ΚΤ Αλβανίας)
ΑΕΠ Τρέχουσες Τιμές (εκ. λεκ)	1.531.310 (11,4 δις. €)	1.635.715	1.691.729	
ΑΕΠ Ισοτιμία Αγοραστικής Δύναμης	35,97 δις. \$			
Κατά Κεφαλή ΑΕΠ	3.980 €	4.100 € (εκτίμηση)	4.200 € (εκτίμηση)	
Κατά Κεφαλή ΑΕΠ ΙΑΑ	11.014 €			
Οικοδομικές Άδειες (μεταβολή %)	86,3	118,1		
Δείκτης Λιανικού Εμπορίου (μεταβολή%)	1,5	1,5	1,3	
Εξαγωγές (δις. €)	2,03	2,50	2,42	2,22
Εισαγωγές δις. €)	4,66	5,17	5,28	4,95
Εμπορικό Ισοζύγιο (δις. €)	-2,63	-2,67	-2,85	-2,71
Όγκος Εμπορίου (δις. €)	6,69	7,68	7,71	7,18
Ισοζύγιο Τρεχουσών Συναλλαγών (εκ. €)	-866,0	859,7	-1041,3	
Εισροές Α.Ξ.Ε. (εκ. €)	908,03	1.024	1.081	933
Εισροές Α.Ξ.Ε. (μεταβολή %)	-3,71%	12,8%	5,7%	-13%
Σωρευτική Αξία Α.Ξ.Ε. (εκ. €)	6.456	7.455	8.147	8.818
Εισροές Μεταναστευτ. Εμβασμάτων (εκ. €)	636			
Εργατικό Δυναμικό (άνω των 15 ετών)	1.385.000	1.401.988	1.430.000	1.407.934
Εργαζόμενοι (άνω των 15 ετών)	1.195.000	1.230.000	1.266.000	1.243.321
Ανεργία (%)	14,1%	12,3%	11,2%	11,7%
Κατώτατος Μηνιαίος Μισθός (λεκ)	24.000	24.000	26.000	30.000 (από Οκτώβριο 2020)
Μέσος Μηνιαίος Μισθός (λεκ)	49.150	50.392	53.458	53.662
Πληθωρισμός (μέση ετήσια αύξηση)	1,99%	2,03%	1,41%	1,6%
Δείκτης Τιμών Παραγωγού	3,3%	1,0%	0,5%	
Ακαθάριστο Εξωτερικό Χρέος (εκ. €)	7.949,4	8,346.6	8,258.3	
Εξωτερικό Χρέος (δις. λεκ)	510,3	520,4	550,5	
Εγγώριο Χρέος (δις. λεκ)	577,05	580,03		
Δημόσιο Χρέος (% ΑΕΠ)	70,1	70,0	66,7	77,8
Έσοδα Προϋπολογισμού (εκ. λεκ)	430,39	216,95		
Φορολογικά Έσοδα (εκ. λεκ)	398,62	202,25		

Έξοδα Προϋπολογισμού (εκ. λεκ)	461,41	214,65		
Κεφαλαιακές Δαπάνες (εκ. λεκ)	68,45	29,91		
Έλλειμμα Προϋπολογισμού	-31,01	2,30		
Βασικό Επιτόκιο Κεντρικής Τράπεζας (%)	1,25%	1%	1%	0,5
Τραπεζ. Καταθέσεις /Εγγώριο (εκ. λεκ)	473,663	456,216	466,612	
Τραπ. Καταθέσεις/Συνάλλαγμα (εκ. λεκ)	528,006	532,625	542,116	
Συναλλαγματική ισοτιμία/ευρώ	134,15	127,59	123,01	123,75
Συναλλαγματικά Αποθέματα (δισ.\$)	3,274			