

ΕΝΗΜΕΡΩΤΙΚΟ ΔΕΛΤΙΟ

ΠΡΕΣΒΕΙΑ ΤΗΣ ΕΛΛΑΔΟΣ ΣΤΑ ΤΙΡΑΝΑ

ΓΡΑΦΕΙΟ ΟΕΥ



Πρεσβεία της Ελλάδος στα Τίρανα

Γραφείο Οικονομικών & Εμπορικών Υποθέσεων

Rr. Skenderbej, Nr. 88, 1023 Tirana

Tel. : +355 4 222 8980, 224 7323

Fax: +355 4 222 8979

E-mail: ecocom-tirana@mfa.gr

<http://agora.mfa.gr/ta-grafeia-oikonomikon-emporikon-upotheseon/office/805>

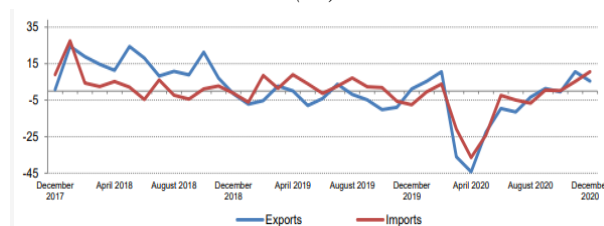
ΟΙΚΟΝΟΜΙΑ

Εξωτερικό Εμπόριο Αλβανίας (Στοιχεία Δεκεμβρίου και ετήσια στοιχεία 2020).

Σύμφωνα με στοιχεία της Α/Στατιστικής Υπηρεσίας INSTAT, κατά το Δεκέμβριο 2020, η αξία των αλβανικών εξαγωγών ανήλθε σε 23 δισ. ΛΕΚ, σημειώνοντας αύξηση κατά 5,4% σε σύγκριση με την ίδια περίοδο 2019, ενώ μείωση κατά 15,6% σε σύγκριση με το Νοέμβριο 2020. Αυξημένη ήταν επίσης η αξία των εισαγωγών κατά το Δεκέμβριο 2020, ανερχόμενη σε 61 δισ. ΛΕΚ, +10,5% σε σύγκριση με την ίδια περίοδο 2019 και +10,1% σε σύγκριση με το Νοέμβριο 2020. Κατά συνέπεια, το Δεκέμβριο 2020 το εμπορικό έλλειμμα ανήλθε σε 38 δισ. ΛΕΚ, σημειώνοντας αύξηση

13,9% σε σύγκριση με το Δεκέμβριο 2019 και 34,8% σε σύγκριση με το Νοέμβριο 2020.

Εξωτερικό Εμπόριο Αλβανίας, 10/2017-12/2020 (%)



Πηγή: INSTAT

Σε ετήσια βάση, η συνολική αξία των εξαγωγών κατά το παρελθόν έτος ανήλθε σε 272 δισ. ΛΕΚ, σημειώνοντας μείωση κατά 9%, σε σύγκριση με το 2019, ενώ συγχρόνως και η αξία των εισαγωγών ανήλθε σε 605 δισ. ΛΕΚ, μειωμένη κατά 6,8%. Ως εκ τούτου, το εμπορικό έλλειμμα μειώθηκε κατά

9,9% συγκριτικά με το 2019, ανερχόμενο σε 333 δις. ΛΕΚ.

Ειδικότερα, στην αύξηση των εξαγωγών κατά 5,4% το Δεκέμβριο 2020 συγκριτικά με το Δεκέμβριο 2019 συνέβαλαν οι κατηγορίες αγαθών: «Δομικά υλικά και μέταλλα» (+6,3%), «Μηχανήματα, ανταλλακτικά εξοπλισμού» (+2,8%), «Τρόφιμα, ποτά, καπνός» (+1,7%), ενώ αρνητικά συνέβαλλαν οι κατηγορίες «Ορυκτά, καύσιμα, ηλεκτρική ενέργεια» (-6,3%), «Δέρματα και δερμάτινα προϊόντα» (-0,2%).

Αντίστοιχα, ως προς τη μείωση των εξαγωγών κατά 9% το 2020, σε σχέση με το 2019, επέδρασαν αρνητικά κυρίως οι εξής κατηγορίες αγαθών: «Κλωστοϋφαντουργία και υποδήματα» (-5,3%), «Ορυκτά, καύσιμα, ηλεκτρική ενέργεια» (-3,5%), «Οικοδομικά υλικά και μέταλλα» (-1,2%), ενώ θετική συμβολή δόθηκε από τις κατηγορίες αγαθών «Τρόφιμα, ποτά, καπνός» (+1,2%) και «Μηχανήματα, ανταλλακτικά εξοπλισμού» (+0,5%).

Σε ό,τι αφορά τις εισαγωγές, συγκρίνοντας τα στοιχεία Δεκεμβρίου μεταξύ των ετών 2019 και 2020, η αύξηση των εισαγωγών κατά 10,5% οφείλεται κυρίως στις κατηγορίες αγαθών «Δομικά υλικά και μέταλλα» (+3,1%), «Χημικά και πλαστικά προϊόντα» (+3%), «Μηχανήματα, ανταλλακτικά εξοπλισμού» (+ 2,7%). Αντιθέτως, μείωση παρατηρήθηκε στις κατηγορίες «Τρόφιμα, ποτά, καπνός» (-0,8%), «Δέρματα και δερμάτινα προϊόντα» (-0,5%).

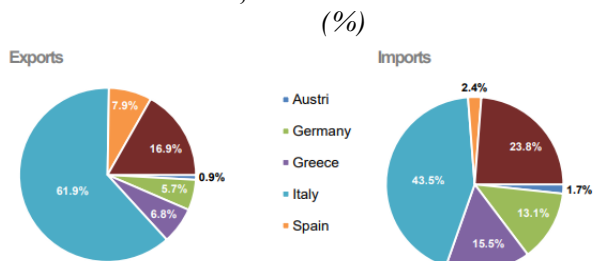
Ως προς τις εισαγωγές το 2020, η μείωσή τους κατά 6,8%, συγκριτικά με το 2019, οφείλεται

κυρίως στη μείωση στις κατηγορίες «Ορυκτά, καύσιμα, ηλεκτρική ενέργεια» (-3,5%), «Κλωστοϋφαντουργία και υποδήματα» (-1,8%), «Μηχανήματα, ανταλλακτικά εξοπλισμού» (-0,8%), ενώ αύξηση σημειώθηκε στις κατηγορίες «Χημικά και πλαστικά προϊόντα» (+0,4%) και «Τροφή, ποτά, καπνός» (+0,1%).

Αναφορικά με τους εμπορικούς εταίρους της Αλβανίας, το Δεκέμβριο 2020 και σε σύγκριση με το Δεκέμβριο 2019, τη μεγαλύτερη αύξηση σημείωσαν οι εξαγωγές προς Ιταλία (4,8%), Κόσσοβο (21,1%) και Ελλάδα (6,8%), ενώ τη μεγαλύτερη μείωση οι εξαγωγές προς Ισπανία (-61,4%), Γερμανία (-10,2%) και Μαυροβούνιο (-15,1%). Συνολικά το 2020 σε σύγκριση με το 2019, οι χώρες προς τις οποίες η Αλβανία σημείωσε τη μεγαλύτερη αύξηση σε εξαγωγές ήταν η Γερμανία (12,8%), η Ελλάδα (3,4%) και η Βόρεια Μακεδονία (3,4%) και τη μεγαλύτερη μείωση στις εξαγωγές Ιταλία (-13,7%), Κόσσοβο (-12%) και Ισπανία (-30,4%).

Ως προς τις εισαγωγές, το Δεκέμβριο 2020 και σε σύγκριση με Δεκέμβριο 2019, οι χώρες με τη μεγαλύτερη αύξηση εισαγωγών ήταν οι: Ιταλία (19,1%), Ελλάδα (42,1%) και Κίνα (1,0%), ενώ τη μεγαλύτερη μείωση σημείωσαν οι εισαγωγές από Τουρκία (-9,4%), Γερμανία (-0,4%) και ΗΠΑ (-7,1%). Συνολικά το 2020 και σε σύγκριση με το 2019, οι χώρες από τις οποίες παρατηρήθηκε η μεγαλύτερη αύξηση εισαγωγών ήταν η Ελλάδα (0,2%), η Γερμανία (0,3%) και η Σερβία (77,8%), ενώ μείωση εισαγωγών παρατηρήθηκε από Ιταλία (-7,4%), Τουρκία (-6,2%) και Κίνα (-9,5%).

Εξωτερικό Εμπόριο Αλβανίας με κράτη-μέλη ΕΕ, 12/2020 (%)



Πηγή: INSTAT

Τέλος, το εξωτερικό εμπόριο με τις χώρες της ΕΕ αντιστοιχεί στο 61,3% του συνολικού εμπορίου της Αλβανίας. Το Δεκέμβριο 2020 οι εξαγωγές σε χώρες της ΕΕ απετέλεσαν το 68,9% των συνολικών εξαγωγών της χώρας, ενώ οι εισαγωγές από χώρες της ΕΕ το 58,5% των συνολικών εισαγωγών. Κύριοι εμπορικοί εταίροι το μήνα Δεκέμβριο 2020 παρέμειναν οι: Ιταλία (30,1%), Τουρκία (8,2%), Ελλάδα (7,9%) και Κίνα (7%). Συνολικά για το 2020, το εμπόριο με τις χώρες της ΕΕ ανήλθε στο 63,1% του συνολικού αλβανικού εμπορίου. Την ίδια περίοδο, οι αλβανικές εξαγωγές σε χώρες της ΕΕ ήταν 74,7% του συνόλου και οι εισαγωγές από χώρες της ΕΕ 58%. Οι κύριοι εμπορικοί εταίροι για το έτος 2020 ήταν: Ιταλία (31,4%), Ελλάδα (7,7%), Γερμανία (7,1%) και Τουρκία (7%).

Δείκτης Τιμών Καταναλωτή (ΔΤΚ) σε Αλβανία (Δεκέμβριος 2020)

Σύμφωνα με στοιχεία της Α/Στατιστικής Υπηρεσίας INSTAT, ο Δείκτης Τιμών Καταναλωτή (ΔΤΚ) το Δεκέμβριο 2020 ανήλθε σε 1,6% (σε ετησιοποιημένη βάση), στα ίδια επίπεδα με το προηγούμενο έτος. Η μηνιαία μεταβολή του Δείκτη μεταξύ Νοεμβρίου-Δεκεμβρίου 2020 ήταν 0,3%, ενώ για το σύνολο του 2020 ανήλθε σε 1,6%, έναντι 1,4% το 2019.

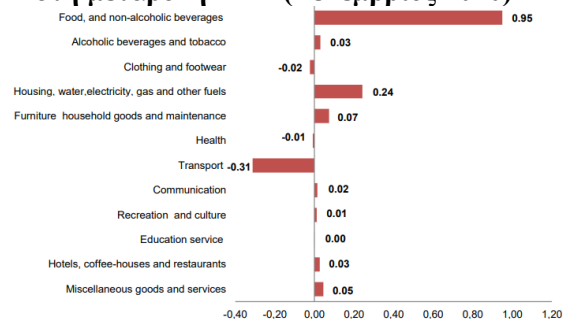
Μεταβολή Δείκτη Τιμών Καταναλωτή, 12/2018-12/2020 (%)



Πηγή: INSTAT

Η άνοδος του ΔΤΚ το Δεκέμβριο 2020 οφείλεται κυρίως στις αυξήσεις στις κατηγορίες «Τρόφιμα και μη αλκοολούχα ποτά» (0,95%) και «Στέγαση, νερό, ηλεκτρικό ρεύμα και άλλα καύσιμα» (0,24%), ενώ οι λοιπές κατηγορίες αγαθών και υπηρεσιών συνέβαλαν σε μικρότερο βαθμό, όπως φαίνεται στο κατωτέρω γράφημα. Αντιθέτως, αρνητικά επέδρασαν στην πορεία του ΔΤΚ οι κατηγορίες «Μεταφορές» (-0,31%), «Ρούχα και υπόδηση» (-0,02%) και «Υγεία» (-0,01%).

Επίδραση κατηγοριών αγαθών και υπηρεσιών στη μεταβολή ΔΤΚ (Δεκέμβριος 2020)



Πηγή: INSTAT

Κατά το Δεκέμβριο 2020, σε σύγκριση με τον αντίστοιχο μήνα του 2019, οι τιμές αυξήθηκαν στις κατηγορίες: «Τρόφιμα και μη αλκοολούχα ποτά» (2,5%), «Στέγαση, νερό, ηλεκτρικό ρεύμα και άλλα καύσιμα» και «Έπιπλα οικιακής χρήσης και συντήρησης» (1,2% αντιστοίχως), «Αλκοολούχα ποτά και καπνός» (0,9%), «Ξενοδοχεία, καφέ και εστιατόρια» και «Διάφορα αγαθά και υπηρεσίες» (0,7% αμφότερες),

«Επικοινωνία» και «Ψυχαγωγία και πολιτισμός» (0,5% αντίστοιχα). Αντιθέτως, μείωση παρατηρήθηκε στις τιμές των κατηγοριών «Μεταφορές» (-4,9%), «Ρούχα και υποδήματα» (-0,6%) και «Υγεία» (-0,2%). Ειδικά στην κατηγορία τροφίμων, οι τιμές των φρούτων αυξήθηκαν κατά 5,9%, έλαια και λίπη κατά 4,5%, λαχανικά και πατάτες κατά 3,9%, ζάχαρη, μαρμελάδα, μέλι, σιρόπι, σοκολάτες και γλυκά κατά 2,2% και ψάρια κατά 2,1%.

Επίσης σε σύγκριση με το Νοέμβριο 2020, αύξηση παρουσίασαν οι τιμές στις κατηγορίες «Τρόφιμα και μη αλκοολούχα ποτά» (1,3%), «Επιπλα οικιακής χρήσης και συντήρησης» και «Μεταφορές» (0,2%), «Αλκοολούχα ποτά και καπνός», «Ρούχα και υπόδηση» και «Στέγαση, νερό, ηλεκτρικό ρεύμα και άλλα καύσιμα» (0,1% αντιστοίχως), ενώ, αντίθετα, μείωση κατεγράφη στις κατηγορίες «Ψυχαγωγία και πολιτισμός», κατά -0,2% και στις κατηγορίες «Επικοινωνία» και «Διάφορα αγαθά και υπηρεσίες» κατά -0,1%.

Μαρίνα Λιμένος Δυρραχίου. Υπογραφή συμφωνίας Α/Κυβέρνησης με Emaar Group.

Σύμφωνα με πρόσφατο δημοσίευμα, επετεύχθη συμφωνία μεταξύ Α/Κυβέρνησης και εμιρατινού πολυεθνικού ομίλου ακινήτων Emaar Group για τη μετατροπή του Λιμένα Δυρραχίου σε ένα από τα μεγαλύτερα τουριστικά λιμάνια της Αδριατικής. Εκπρόσωποι της Α/Κυβέρνησης μετέβησαν ήδη στα Ηνωμένα Αραβικά Εμιράτα για συνομιλίες με ανωτέρω όμιλο με στόχο την κατασκευή της μαρίνας του Δυρραχίου.

Ο εκπρόσωπος του Ομίλου Emaar κ. Mohamed Alabbar, γνωστός ως ο κατασκευαστής και ιδιοκτήτης του Ουρανοξύστη “Burj Khalifa” στο Ντουμπάι, σε δήλωσή του, σχολίασε ότι η συγκεκριμένη επένδυση αναμένεται να βελτιώσει την ποιότητα ζωής των κατοίκων του Δυρραχίου, μετατρέποντας την παράκτια πόλη σε ένα από τα πιο όμορφα αξιοθέατα της Αδριατικής. Επίσης δε, ότι θα αποτελέσει κίνητρο για εισροή περαιτέρω επενδύσεων και κατά συνέπεια τη δημιουργία νέων θέσεων εργασίας στην Αλβανία. Σύμφωνα με δηλώσεις της Α/Υπουργού Υποδομών κας Belinda Balluku, η συγκεκριμένη επένδυση θα αναδείξει η Αλβανία σε χώρα-προορισμό για ποιοτικό τουρισμό.

Συγκεκριμένα, σύμφωνα με το έργο προβλέπεται η κατασκευή μαρίνας για σκάφη αναψυχής, ενός συγχρόνου τερματικού επιβατικού σταθμού, καθώς και κτίρια προς εμπορική χρήση και δημιουργία ξενοδοχειακών μονάδων. Η επένδυση, το ύψος της οποίας ανέρχεται σε €2 δις, θα πραγματοποιηθεί εξ ολοκλήρου από τον Όμιλο Emaar, ενώ οι εργασίες πρόκειται να ξεκινήσουν το Μάρτιο τ.έ..

Τέλος, αξίζει να σημειωθεί ότι παρόλο που έχει αποφασισθεί η μεταφορά του εμπορικού λιμένα του Δυρραχίου στην περιοχή Porto Romano, ωστόσο ο τερματικός επιβατικός σταθμός θα παραμείνει στη μαρίνα του Δυρραχίου, ενώ συγχρόνως έχει ήδη προκηρυχθεί διεθνής διαγωνισμός (βλ. σχετικό έγγραφο) για το σχεδιασμό, την κατασκευή, τη λειτουργία, τη συντήρηση και τη μεταφορά του τουριστικού

λιμανιού Αυλώνα στο πλαίσιο συμφωνίας παραχώρησης/ΣΔΙΤ.

ΔΗΜΟΣΙΑ ΕΡΓΑ / ΠΡΟΚΗΡΥΞΕΙΣ ΔΙΑΓΩΝΙΣΜΩΝ

Προκήρυξη διαγωνισμού για κατάθεση προσφορών για την κατασκευή και εγκατάσταση φωτοβολταϊκής μονάδας παραγωγής Η/Ε, πάνω από το φράγμα Qyrsaqi (ΒΑ Αλβανία)

Σας γνωρίζουμε ότι η Albanian Power Corporation (KESH) προκήρυξε διαγωνισμό για κατάθεση προσφορών, για την κατασκευή και εγκατάσταση μονάδας παραγωγής ηλιακής ηλεκτρικής ενέργειας 5.11 MWp πάνω από το φράγμα Qyrsaqi, στο σταθμό υδροηλεκτρικής ενέργειας Vau i Dejes, με ανώτατο όριο κόστους τα 470 εκατ. Λεκ., πλέον ΦΠΑ.

Η υποβολή των προσφορών πρέπει να πραγματοποιηθεί το αργότερο **έως την Παρασκευή 19 Φεβρουαρίου 2021 και ώρα 10:00.**

Ενημερώνουμε ότι ο σταθμός υδροηλεκτρικής ενέργειας Vau i Dejes βρίσκεται στη βορειοδυτική Αλβανία, σε κοντινή απόσταση από την πόλη Shkodra. Είναι ο πρώτος σταθμός υδροηλεκτρικής ενέργειας που άρχισε να λειτουργεί στον καταρράκτη του ποταμού Drini το 1970, με την επιφάνεια του φράγματος να εκτιμάται σε 32.937 τ.μ. και εγκατεστημένη ισχύ 250MW.

Διεξοδικότερη ενημέρωση σχετικά με το διαγωνισμό είναι διαθέσιμη στην ιστοσελίδα της

Α/Υπηρεσίας Δημοσίων Διαγωνισμών, στο σύνδεσμο: <http://www.app.gov.al/njoftimi-i-kontrat%C3%ABs-s%C3%AB-shpallur/>

(Reference Number REF-84222-01-18-2021). Τα έγγραφα είναι διαθέσιμα μόνο στην αλβανική γλώσσα.

Προκήρυξη διεθνούς διαγωνισμού για κατάθεση προσφορών για το σχεδιασμό, την κατασκευή, τη λειτουργία, τη συντήρηση και τη μεταφορά του τουριστικού λιμανιού Αυλώνα στο πλαίσιο συμφωνίας παραχώρησης/ΣΔΙΤ.

Σας γνωρίζουμε ότι το α/Υπουργείο Υποδομών και Ενέργειας ανακοίνωσε διεθνή διαγωνισμό για το σχεδιασμό, την κατασκευή, τη λειτουργία, τη συντήρηση και τη μεταφορά του τουριστικού λιμανιού Αυλώνα, στο πλαίσιο συμφωνίας παραχώρησης/ΣΔΙΤ.

Το εν λόγω λιμάνι με την ονομασία "Maria Vloga" προβλέπεται να κατασκευασθεί εντός της περιοχής του υφισταμένου λιμανιού της Αυλώνας. Η διάρκεια της σύμβασης είναι 35 χρόνια, ενώ ο προϋπολογισμός του έργου αναμένεται να ανέλθει στα €22,7 εκατ., πλέον ΦΠΑ. Η ανάδοχος εταιρεία θα αναλάβει επίσης τη δαπάνη για την εποπτεία των κατασκευαστικών εργασιών, υποβάλλοντας προς την αναθέτουσα Αρχή τρεις τουλάχιστον προτάσεις, εν των οποίων θα επιλεγεί η μία.

Η υποβολή των προσφορών θα πρέπει να πραγματοποιηθεί το αργότερο **έως την Παρασκευή 26 Φεβρουαρίου 2021 και ώρα 14:00.**

Διεξοδικότερη ενημέρωση σχετικά με το διαγωνισμό είναι διαθέσιμη στην ιστοσελίδα της Α/Υπηρεσίας Δημοσίων Διαγωνισμών, στον σύνδεσμο: <http://www.app.gov.al/contract-notice/> καθώς και περαιτέρω λεπτομέρειες με Reference Number (REF-83630-01-05-2021).

Σημειώνεται ότι το ανωτέρω λιμάνι αποτελεί τμήμα του ευρύτερου σχεδίου της ακτογραμμής Lungomare στην Αυλώνα, ενώ πρόσφατα, η Α/Κυβέρνηση προώθησε, συγχρόνως, το έργο κατασκευής δημοσίου πάρκου στην πεζοδρομημένη περιοχή από την Skela μέχρι το Λιμάνι της Αυλώνας, το οποίο θα συνδέεται με τη νέα Λεωφόρο Ismail Quemali και με την Lungomare.

**Προκήρυξη διεθνούς διαγωνισμού
"Κατασκευής σήραγγας Llogara" στον άξονα
Ορικούμ-Χειμάρρα (Ε.Ο. SH8, Αυλώνα-Άγιοι
Σαράντα) - Παράταση προθεσμίας**

Σας γνωρίζουμε ότι το Α/Υπουργείο Υποδομών και Ενέργειας ανακοίνωσε την παράταση της προθεσμίας υποβολής προσφορών για την κατασκευή της σήραγγας "Llogara", στον άξονα Ορικούμ -Χειμάρρα της Εθνικής Οδού SH8 (Αυλώνα-Άγιοι Σαράντα).

Σύμφωνα με τη νέα προθεσμία, η υποβολή προσφορών μπορεί να πραγματοποιηθεί το αργότερο **έως τις 23 Φεβρουαρίου**.

Υπενθυμίζεται ότι το χρονοδιάγραμμα κατασκευής προβλέπει ολοκλήρωση των έργων εντός 37 μηνών από την υπογραφή της σύμβασης.

Ο εκτιμώμενος προϋπολογισμός του έργου, σύμφωνα με το τεύχος δημοπράτησης, ανέρχεται σε 19.180.880.463,21 Λεκ (~€154,8 εκατ.) πλέον ΦΠΑ.

Σημειώνεται ότι, σύμφωνα με δημοσιεύματα το Σεπτέμβριο 2020, στο διεθνή διαγωνισμό για το σχεδιασμό της εν λόγω σήραγγας, επελέγη η προσφορά της κοινοπραξίας υπό την αυστριακή *iC Consulanten Ziviltechniker*, με έδρα τη Βιέννη.

Ειδικότερη ενημέρωση σχετικά με το διαγωνισμό είναι διαθέσιμη στην ιστοσελίδα της Α/Υπηρεσίας Δημοσίων Διαγωνισμών, στο σύνδεσμο: <http://www.app.gov.al/contract-notice/> (Reference Number REF-81916-12-11-2020).

ΟΙΚΟΝΟΜΙΚΟΙ ΔΕΙΚΤΕΣ ΑΛΒΑΝΙΑΣ

	2016	2017	2018	2019
Πραγματικό ΑΕΠ (μεταβολή %)	3,35%	3,86%	3,90%**	2,43%
ΑΕΠ Τρέχουσες Τιμές (εκ. λεκ)	1.475.251 (9,97 δις. €)	1.531.310 (11,4 δις. €)	1.635.715	
ΑΕΠ Ισοτιμία Αγοραστικής Δύναμης	34,8 δις. \$	35,97 δις. \$		
Κατά Κεφαλή ΑΕΠ	3.734 €	3.980 €		
Κατά Κεφαλή ΑΕΠ ΙΑΑ	10.651 €	11.014 €		
Οικοδομικές Άδειες (μεταβολή %)	170	86,3	118,1	
Δείκτης Λιανικού Εμπορίου (μεταβολή%)	6,2	1,5	1,5	1,3
Εξαγωγές (δις. €)		2,03	2,50	2,42
Εισαγωγές (δις. €)		4,66	5,17	5,28
Εμπορικό Ισοζύγιο (δις. €)		-2,63	-2,67	-2,85
Όγκος Εμπορίου (δις. €)		6,69	7,68	7,71
Ισοζύγιο Τρεχουσών Συναλλαγών (εκ. €)	-811,7	-866,0	859,7	-1041,3
Εισροές Α.Ξ.Ε. (εκ. €)	943	908,03	1.024	1.083
Εισροές Α.Ξ.Ε. (μεταβολή %)	5,96%	-3,71%	12,8%	5,7%
Σωρευτική Αξία Α.Ξ.Ε. (εκ. €)	5.677	6.453	7.603	8.542
Εισροές Μεταναστευτ. Εμβασμάτων (εκ. €)	615	636		
Εργατικό Δυναμικό (άνω των 15 ετών)	1.365.000	1.385.000	1.401.988	1.434.887
Εργαζόμενοι (άνω των 15 ετών)	1.157.000	1.195.000	1.227.973	1.274.857
Ανεργία (%)	15,6%	14,1%	12,3%	11,2%
Κατώτατος Μηνιαίος Μισθός (λεκ)	22.000	24.000	24.000	26.000
Μέσος Μηνιαίος Μισθός (λεκ)	46.933	49.150	50.392	53.458
Πληθωρισμός (μέση ετήσια αύξηση)	1,28%	1,99%	2,03%	1,41%
Δείκτης Τιμών Παραγωγού	-1,5%	3,3%	1,0%	0,5%
Ακαθάριστο Εξωτερικό Χρέος (εκ. €)	7.881,5	7.949,4	8.346,6	8,258,3
Εξωτερικό Χρέος (δις. λεκ)	504,6	510,3	520,4	550,5
Εγχώριο Χρέος (δις. λεκ)	561,12	577,05	580,03	
Δημόσιο Χρέος (% ΑΕΠ)	72,05	70,1	70,0	71
Έσοδα Προϋπολογισμού (εκ. λεκ)	407,02	430,39	216,95	
Φορολογικά Έσοδα (εκ. λεκ)	369,88	398,62	202,25	
Έξοδα Προϋπολογισμού (εκ. λεκ)	433,69	461,41	214,65	
Κεφαλαιακές Δαπάνες (εκ. λεκ)	59,47	68,45	29,91	
Έλλειμμα Προϋπολογισμού	-26,67	-31,01	2,30	
Βασικό Επιτόκιο Κεντρικής Τράπεζας (%)	1,5%/1,25%	1,25%	1%	1%
Τραπεζ. Καταθέσεις /Εγχώριο (εκ. λεκ)	487,533	473,663	456,216	466,612
Τραπ. Καταθέσεις/Συνάλλαγμα (εκ. λεκ)	526,511	528,006	532,625	542,116
Συναλλαγματική ισοτιμία/ευρώ	137,36	134,15	127,59	123,01
Συναλλαγματικά Αποθέματα (δις.\$)	3,093	3,274		