

ΕΝΗΜΕΡΩΤΙΚΟ ΔΕΛΤΙΟ

ΠΡΕΣΒΕΙΑ ΤΗΣ ΕΛΛΑΔΟΣ ΣΤΑ ΤΙΡΑΝΑ

ΓΡΑΦΕΙΟ ΟΕΥ



Πρεσβεία της Ελλάδος στα Τίρανα

Γραφείο Οικονομικών & Εμπορικών Υποθέσεων

Rr. Skenderbej, Nr. 88, 1023 Tirana

Tel.: +355 4 222 8980, 224 7323

Fax: +355 4 222 8979

Email: ecocom-tirana@mfa.gr

<http://agora.mfa.gr/ta-grafeia-oikonomikon-emporikon-upotheseon/office/805>

ΟΙΚΟΝΟΜΙΑ

▪ Εξωτερικό Εμπόριο Αλβανίας (Στοιχεία Φεβρουαρίου 2021 και 2/μηνου 2021)

Σύμφωνα με στοιχεία της α/Στατιστικής Υπηρεσίας INSTAT, το Φεβρουάριο 2021 η αξία των αλβανικών εξαγωγών ανήλθε σε 25 δισ. ΛΕΚ, σημειώνοντας μείωση 0,9% σε σύγκριση με το Φεβρουάριο 2020, ενώ αυξήθηκε κατά 4,4% σε σχέση με τον προηγούμενο μήνα. Αντίστοιχα, η αξία των εισαγωγών ανήλθε 52 δισ. ΛΕΚ., σημειώνοντας αύξηση κατά 0,9%, έναντι Φεβρουαρίου 2020, και κατά 15% σε σύγκριση με τον Ιανουάριο 2021.

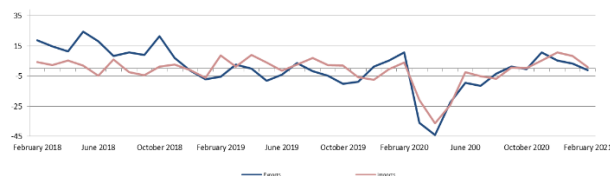
Κατά συνέπεια, το αλβανικό εμπορικό έλλειμμα το Φεβρουάριο 2021, ανήλθε σε 27 δισ. ΛΕΚ, αυξημένο 2,7% σε σύγκριση με το Φεβρουάριο 2020 και κατά 26,7% σε σύγκριση με τον προηγούμενο μήνα.

Κατά τους μήνες Ιανουάριος-Φεβρουάριος 2021, η αξία των εξαγωγών της Αλβανίας ανήλθε σε 49 δισ. ΛΕΚ, σημειώνοντας αύξηση 1% σε σύγκριση με την αντίστοιχη περίοδο το 2020. Αντίστοιχα, σε

σύγκριση με το πρώτο δίμηνο 2020, αύξηση 4,3% σημειώθηκε και στην αξία των εισαγωγών, η οποία ανήλθε σε 98 δισ. ΛΕΚ.

Εξωτερικό Εμπόριο Αλβανίας, 2/2018-2/2021

(%)



Πηγή: INSTAT

Ειδικότερα, στη μείωση των εξαγωγών κατά 0,9% το Φεβρουάριο 2021, συγκριτικά με 02/2020 συνέβαλλαν οι κατηγορίες αγαθών: «Κλωστοϋφαντουργία και υποδήματα» (-7,6%), «Δέρματα και δερμάτινα προϊόντα» (-0,5%), «Ξυλεία και είδη χαρτιού» (-0,4%). Αντίθετα, θετικά συνέβαλλαν οι τιμές στις κατηγορίες αγαθών:

«Δομικά υλικά και μέταλλα» (+4,9%), «Τρόφιμα, ποτά, καπνός» (+1,9%) και «Χημικά και πλαστικά προϊόντα» (+0,3%).

Ως προς την αύξηση των εξαγωγών κατά 1% το πρώτο δίμηνο του 2021 σε σύγκριση με την αντίστοιχη περίοδο 2020, θετικά συνέβαλλαν οι κατηγορίες αγαθών: «Δομικά υλικά και μέταλλα» (+4,6%), «Τρόφιμα, ποτά, καπνός» (+2,1%) και «Μηχανήματα, ανταλλακτικά εξοπλισμού» (+0,8%). Αντίθετα, αρνητική συμβολή είχαν οι κατηγορίες αγαθών: «Κλωστοϋφαντουργία και υποδήματα» (-4,9%), «Ορυκτά, καύσιμα, ηλεκτρική ενέργεια» (-0,8%) και «Ξυλεία και είδη χαρτιού» (-0,5%).

Αντίστοιχα, στο σκέλος των εισαγωγών, στην αύξηση κατά 0,9% το Φεβρουάριο 2021, συγκριτικά με την ίδια περίοδο 2020, συνέβαλλαν οι κατηγορίες αγαθών: «Μηχανήματα, ανταλλακτικά εξοπλισμού» (+4%), «Χημικά και πλαστικά προϊόντα» (+1,9%) και «Τρόφιμα, ποτά, καπνός» (+0,7%). Αντιθέτως, αρνητικά συνέβαλλαν οι κατηγορίες αγαθών: «Ορυκτά, καύσιμα, ηλεκτρική ενέργεια» (-3,7%), «Κλωστοϋφαντουργία και υποδήματα» (-1,6%) και «Δέρματα και δερμάτινα προϊόντα» (-1%).

Ως προς την αύξηση των εισαγωγών κατά 4,3% το πρώτο δίμηνο του 2021 σε σύγκριση με την ίδια περίοδο του 2020, θετική συμβολή είχαν οι κατηγορίες: «Μηχανήματα, ανταλλακτικά εξοπλισμού» (+3,4%), «Χημικά και πλαστικά προϊόντα» (+2,1%) και «Δομικά υλικά και μέταλλα» (+0,4%). Αντιθέτως, αρνητικά συνέβαλλαν οι κατηγορίες «Δέρματα και δερμάτινα προϊόντα» (-0,8%), «Ορυκτά, καύσιμα, ηλεκτρική ενέργεια» (-0,7%) και «Κλωστοϋφαντουργία και υποδήματα» (-0,7%).

Αναφορικά με τους εμπορικούς εταίρους της Αλβανίας, το Φεβρουάριο 2021 και σε σύγκριση με το Φεβρουάριο 2020, τη μεγαλύτερη αύξηση σημείωσαν οι εξαγωγές προς Κόσσοβο (29%), Ελλάδα (23,2%) και Κίνα (9,6%), ενώ τη μεγαλύτερη μείωση οι εξαγωγές προς Ισπανία (-45,6%), Γερμανία (-26,4%) και Ιταλία (-11,1%). Αντίστοιχα για το διάστημα Ιανουάριος-Φεβρουάριος 2021 και σε σύγκριση με την ίδια περίοδο 2020, τη μεγαλύτερη αύξηση σημείωσαν οι εξαγωγές προς Κίνα (46,4%), Ελλάδα (12,3%) και Κόσσοβο (7,4%) ενώ τη μεγαλύτερη μείωση σημείωσαν οι εξαγωγές προς Γερμανία (-26,1%), Ισπανία (-25,4%) και Ιταλία (-3,7%).

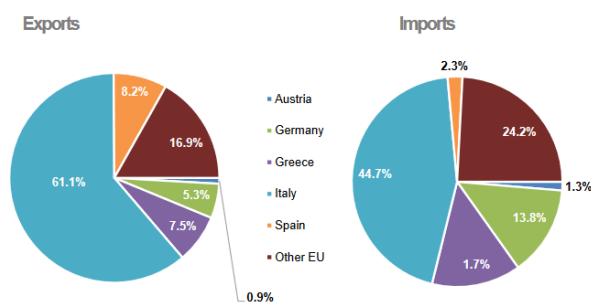
Ως προς τις εισαγωγές, το Φεβρουάριο 2021 και σε σύγκριση με την ίδια περίοδο 2020, οι χώρες με τη μεγαλύτερη αύξηση εισαγωγών από Αλβανία ήταν οι: Γερμανία (12,8%), Τουρκία (11,6%) και Ιταλία

(7,2%) ενώ μείωση σημείωσαν οι εισαγωγές από Ισπανία (-33,9%), Πολωνία (-4,3%) και Ελλάδα (-4,2%). Αντίστοιχα για το πρώτο δίμηνο 2021 και σε σύγκριση με την ίδια περίοδο 2020, τη μεγαλύτερη αύξηση σημείωσαν οι εισαγωγές από Ιταλία (9,8%), Κίνα (9,6%) και Τουρκία (6,8%), ενώ τη μεγαλύτερη μείωση σημείωσαν οι εισαγωγές από Ρωσία (-52,8%), Ελλάδα (-8,3) και Ελβετία (6,8%).

Τέλος, για το Φεβρουάριο 2021, το εξωτερικό εμπόριο με τις χώρες της ΕΕ αντιστοιχεί στο 63,5% του συνολικού εμπορίου της Αλβανίας. Για την ίδια περίοδο, οι α/εξαγωγές σε χώρες της ΕΕ απετέλεσαν το 73,6% των συνολικών εξαγωγών της χώρας, ενώ οι εισαγωγές από χώρες της ΕΕ το 58,7% των συνολικών εισαγωγών. Για το Φεβρουάριο 2021, κύριοι εμπορικοί εταίροι της Αλβανίας παρέμειναν η Ιταλία (32,3%), η Τουρκία (7,5%), η Ελλάδα (7,2%) και η Γερμανία (6,8%).

Εξωτερικό Εμπόριο Αλβανίας με Κ-Μ ΕΕ, 2/2021

(%)



Πηγή: INSTAT

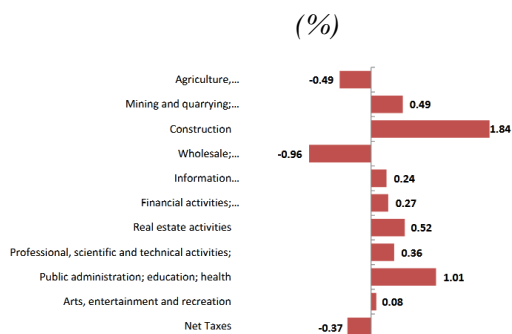
Αντίστοιχα, για το πρώτο δίμηνο 2021 το εξωτερικό εμπόριο με τις χώρες της ΕΕ αντιστοιχεί στο 63,4% του συνολικού εμπορίου της Αλβανίας. Για την περίοδο αυτή, οι α/εξαγωγές σε χώρες της ΕΕ απετέλεσαν το 77,2% των συνολικών εξαγωγών της χώρας, ενώ οι εισαγωγές από χώρες της ΕΕ το 56,5% των συνολικών εισαγωγών. Κύριοι εμπορικοί εταίροι της Αλβανίας, κατά το διάστημα Ιανουάριος-Φεβρουάριος 2021, παρέμειναν οι: Ιταλία (32,7%), Τουρκία (7,4%), Κίνα (7,3%) και Ελλάδα (7,2%).

■ ΑΕΠ Αλβανικής οικονομίας (Στοιχεία 4ου τριμήνου 2020)

Σύμφωνα με στοιχεία της α/Στατιστικής Υπηρεσίας INSTAT, κατά το 4ο τρίμηνο 2020, το Ακαθάριστο Εγχώριο Προϊόν/ΑΕΠ αυξήθηκε κατά 2,99% σε σύγκριση με την αντίστοιχη περίοδο το 2019. Οι κλάδοι της οικονομίας που συνέβαλλαν στην εν λόγω αύξηση ήταν:

«Κατασκευαστικός Κλάδος» (+1,84%), «Δημόσια Διοίκηση, Εκπαίδευση και Υγεία» (+1,01%), «Διαχείριση Ακίνητης Περιουσίας» (+0,52%), «Βιομηχανία, Ηλεκτρική Ενέργεια και Παροχή Νερού» (+0,49%), «Επαγγελματικές και Διοικητικές Δραστηριότητες» (+0,36%), «Χρηματοοικονομικές και Ασφαλιστικές Δραστηριότητες» (+0,27%), «Ενημέρωση και Επικοινωνία» (+0,24%), «Τέχνη, Ψυχαγωγία, Διασκέδαση και άλλες Υπηρεσίες», (+0,08%). Αντιθέτως, αρνητική συμβολή στο ΑΕΠ είχαν οι κλάδοι: «Εμπόριο, Μεταφορές, Υπηρεσίες Παροχής Καταλύματος και Υπηρεσίες Εστίασης» (-0,96%) και «Γεωργία, Δασοκομία και Αλιεία» (-0,49%). Οι καθαροί φόροι επί των προϊόντων συνέβαλαν αρνητικά κατά -0,37%.

Συμβολή στην πραγματική αύξηση ΑΕΠ, (Q4_2020/Q4_2019) ανά κλάδο οικονομικής δραστηριότητας



Πηγή: INSTAT

Παρατίθενται κατωτέρω οι μεταβολές ανά κλάδο για το 4ο τρίμηνο του 2020 σε σύγκριση με την ίδια περίοδο του 2019:

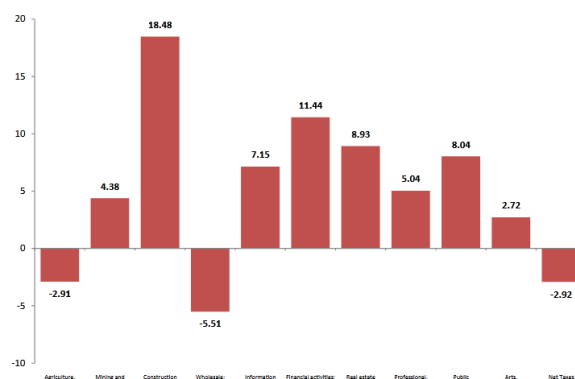
- «Γεωργία, Δασοκομία και Αλιεία» (-2,91%).
- Βιομηχανία, Ηλεκτρική Ενέργεια και Παροχή Νερού» (+4,38%).
- «Κατασκευαστικός κλάδος» (+18,48%)
- «Εμπόριο, Μεταφορές, Υπηρεσίες Παροχής Καταλύματος και Υπηρεσίες Εστίασης» (-5,51%)
- «Ενημέρωση και Επικοινωνία» (+7,15%)
- «Χρηματοοικονομικές και Ασφαλιστικές Δραστηριότητες» (+11,44%)
- «Διαχείριση Ακίνητης Περιουσίας» (+8,93%)
- «Επαγγελματικές και Διοικητικές Δραστηριότητες» (+5,04%)

- «Δημόσια Διοίκηση, Εκπαίδευση και Υγεία» (+8,04%)
- «Τέχνες, Ψυχαγωγία, Διασκέδαση και άλλες Υπηρεσίες» (+2,72%)
- Οι καθαροί φόροι στα προϊόντα μειώθηκαν κατά 2,92%.

Με βάση τις εκτιμήσεις του ΑΕΠ σε τριμηνία βάση για το 2020, η α/Στατιστική Υπηρεσία INSTAT προέβη σε κατ' αρχήν εκτίμηση του ΑΕΠ για το σύνολο του έτους 2020, το οποίο εμφανίζεται μειωμένο κατά 3,31% σε σύγκριση με το 2019.

Μεταβολές ανά κλάδο οικονομικής δραστηριότητας, (Q4_2020/Q4_2019)

(%)



Πηγή: INSTAT

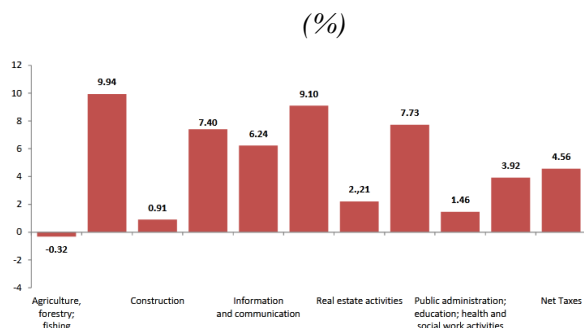
Επίσης κατά το 4^ο τρίμηνο του 2020, ο δείκτης του ΑΕΠ σημείωσε αύξηση κατά 1,15% σε σύγκριση με το 3ο τρίμηνο του 2020. Ειδικότερα, σημειώνονται οι αλλαγές ανά κλάδο:

- «Γεωργία, Δασοκομία και Αλιεία» (-0,32%)
- «Βιομηχανία, Ηλεκτρική Ενέργεια και Παροχή Νερού» (+9,94%)
- «Κατασκευαστικός κλάδος» (+0,91%)
- «Εμπόριο, Μεταφορές, Υπηρεσίες Παροχής Καταλύματος και Υπηρεσίες Εστίασης» (+7,4%)
- «Ενημέρωση και Επικοινωνία» (+6,24%)
- «Χρηματοπιστωτικές και Ασφαλιστικές Δραστηριότητες» (+9,1%).
- «Διαχείριση Ακίνητης Περιουσίας» (+2,21%)
- «Επαγγελματικές και Διοικητικές Δραστηριότητες» (+7,73%).
- «Δημόσια Διοίκηση, Εκπαίδευσης και Υγεία» (+1,46%)

- «Τέχνη, Ψυχαγωγία, Διασκέδαση και άλλες Υπηρεσίες» (+3,92%).

- Οι καθαροί φόροι στα προϊόντα αυξήθηκαν κατά 4,56%.

Μεταβολές ανά κλάδο οικονομικής δραστηριότητας (Q4_2020/Q3_2020)



Πηγή: INSTAT

Τα στοιχεία του ΑΕΠ, με βάση τις δαπάνες κατά το 4ο τρίμηνο του 2020 σε σύγκριση με το αντίστοιχο τρίμηνο του 2019, εμφανίζονται ως εξής:

- Η τελική κατανάλωση των νοικοκυριών, η οποία αφορά σε σημαντικό μέρος της συνολικής οικονομίας, παρουσίασε αύξηση 1,6%.

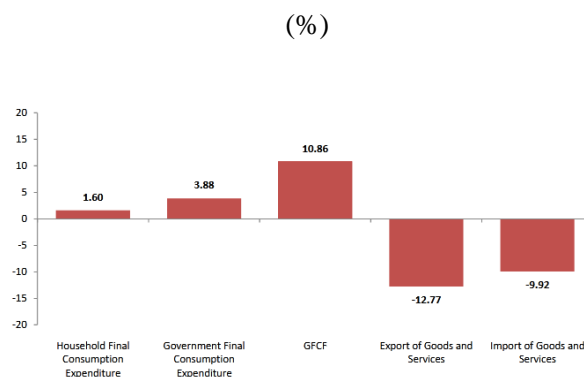
- Η κατανάλωση της Γενικής Κυβέρνησης αυξήθηκε κατά 3,88%.

- Ο ακαθάριστος σχηματισμός παγίου κεφαλαίου αυξήθηκε κατά 10,86%.

- Οι εξαγωγές αγαθών και υπηρεσιών μειώθηκαν κατά 12,77%.

- Οι εισαγωγές αγαθών και υπηρεσιών μειώθηκαν κατά 9,92%.

Στοιχεία ΑΕΠ με προσέγγιση δαπανών, εποχικά μη προσαρμοσμένα (Q4_2020/Q4_2019)



Πηγή: INSTAT

Σύμφωνα με τα εποχικά προσαρμοσμένα στοιχεία, οι μεταβολές που παρατηρούνται κατά το 4ο τρίμηνο

2020 σε σύγκριση με το 3ο τρίμηνο 2020 διαμορφώνονται ως εξής:

- Η τελική κατανάλωση των νοικοκυριών αυξήθηκε κατά 2,91%

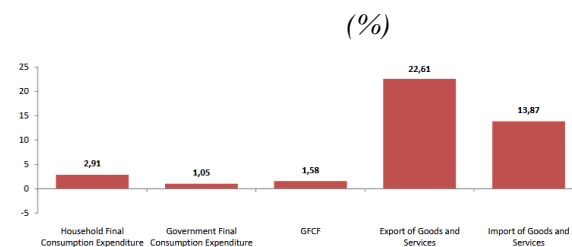
- Η κατανάλωση της Γενικής Κυβέρνησης αυξήθηκε κατά 1,05%.

- Ο ακαθάριστος σχηματισμός παγίου κεφαλαίου αυξήθηκε κατά 1,58%.

- Οι εξαγωγές αγαθών και υπηρεσιών αυξήθηκαν κατά 22,61%.

Οι εισαγωγές αγαθών και υπηρεσιών αυξήθηκαν κατά 13,87

Στοιχεία ΑΕΠ ανά δαπάνη, εποχικά προσαρμοσμένα (Q4_2020/Q3_2020)



Πηγή: INSTAT

Δείκτης Τιμών Καταναλωτή (ΔΤΚ) στην Αλβανία, Φεβρουάριος 2021

Σύμφωνα με στοιχεία της Α/Στατιστικής Υπηρεσίας INSTAT, ο Δείκτης Τιμών Καταναλωτή (ΔΤΚ) τον Φεβρουάριο 2021 ανήλθε σε 102,4, με περίοδο αναφοράς το Δεκέμβριο 2020. Συγκριτικά με τον προηγούμενο μήνα (1/2021) παρουσίασε αύξηση 1,1%, ενώ σε ετήσια βάση η αύξησή του ανήλθε σε 1,2%.

Μηνιαία μεταβολή Δείκτη Τιμών Καταναλωτή (2/2019-2/2021)

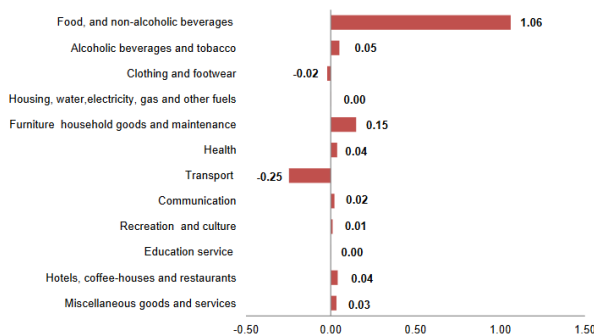


Πηγή: INSTAT

Ο ετήσιος ρυθμός μεταβολής του ΔΤΚ, το Φεβρουάριο 2021, επηρεάστηκε κυρίως από την αύξηση που καταγράφηκε στις κατηγορίες «Τρόφιμα και μη αλκοολούχα ποτά» (+1,06%),

«Επιπλα, είδη οικιακής χρήσης και συντήρηση» (+0,15%), «Αλκοολούχα ποτά και καπνός» (+0,05%), «Υγεία» και «Εστίαση και φιλοξενία» (+0,04% έκαστη), «Διάφορα αγαθά και υπηρεσίες» (+0,03%), «Επικοινωνία» (+0,02%) και «Ψυχαγωγία και πολιτισμός» (+0,01%). Αντιθέτως, αρνητική συμβολή είχαν οι κατηγορίες «Μεταφορές» (-0,25%) και «Ρουχισμός και υπόδηση» (-0,02%).

Συμβολή κατηγοριών αγαθών και υπηρεσιών στην ετήσια μεταβολή του ΔTK



Πηγή: INSTAT

Σε σύγκριση με το Φεβρουάριο 2020, αυξητική τάση παρουσίασαν οι τιμές στις κατηγορίες «Τρόφιμα και μη αλκοολούχα ποτά» (+3,2%), «Επιπλα, είδη οικιακής χρήσης και συντήρηση» (+2,2%), «Αλκοολούχα ποτά και καπνός» (+1,4%), «Υγεία» (+1,1%), «Εστίαση και φιλοξενία» (+1%), «Επικοινωνία» (+0,7%), «Διάφορα αγαθά και υπηρεσίες» (+0,6%) και «Ψυχαγωγία και πολιτισμός» (+0,4%). Αντιθέτως, μείωση τιμών σημειώθηκε στις κατηγορίες «Μεταφορές» (-3,9%) και «Ρουχισμός και υπόδηση» (-0,6%). Ειδικότερα, εντός της κατηγορίας τροφίμων, αυξητικά κινήθηκαν οι τιμές σε «Ελαια και λίπη» (+5,1%), «Φρούτα» (+4,6%), «Ψάρια» (+3,8%), «Γαλακτοκομικά, τυροκομικά και αυγά» (+3,6%), «Κρέας» (+1,6%) και «Ζάχαρη, μαρμελάδα, μέλι, σιρόπι, σοκολάτες και γλυκά» (+1,4%).

Αντίστοιχα, σε σύγκριση με τον Ιανουάριο 2021, σημειώθηκε αύξηση στις τιμές των κατηγοριών αγαθών και υπηρεσιών: «Τρόφιμα και μη αλκοολούχα ποτά» (+3%), «Μεταφορές» (+0,6%), «Αλκοολούχα ποτά και καπνός» (+0,4%), «Επιπλα, είδη οικιακής χρήσης και συντήρηση» (0,2%), «Στέγαση, νερό, ηλεκτρικό ρεύμα και άλλα καύσιμα» (+0,1%), «Υγεία» (+0,1%) και «Εστίαση και φιλοξενία» (+0,1%). Αντιθέτως, μείωση παρατηρήθηκε στις τιμές των κατηγοριών «Ψυχαγωγία και πολιτισμός» (-0,6%), «Ρουχισμός και υποδήματα» (-0,4%) και «Διάφορα αγαθά και υπηρεσίες» (-0,2%).

ΔΗΜΟΣΙΑ ΕΡΓΑ/ ΠΡΟΚΗΡΥΞΕΙΣ ΔΙΑΓΩΝΙΣΜΩΝ

▪ Προκήρυξη διεθνούς διαγωνισμού κατάθεσης προσφορών για εξερεύνηση πετρελαίου σε δύο χερσαία οικοπέδα (Block B και Block E) στην Αλβανία

Σας γνωρίζουμε ότι η Α/Εθνική Υπηρεσία Φυσικών Πόρων (ΑΚΒΝ) ανακοίνωσε διεθνή διαγωνισμό για το «άνοιγμα» δύο χερσαίων (on-shore) τμημάτων (Block B και Block E) προς εξερεύνηση πετρελαίου.

Σύμφωνα με το τεύχος προκήρυξης, το Block B βρίσκεται στην ακτή της Αδριατικής και αφορά 776km², το μεγαλύτερο μέρος του οποίου είναι σχετικά επίπεδο, με κεντρική λοφώδη περιοχή υψομέτρου >200m, ενώ ο αυτοκινητόδρομος SH2 (Τίρανα-Δυρράχιο) βρίσκεται στο νότιο μέρος του οικοπέδου.

Αντίστοιχα, το Block E είναι χερσαία λοφώδης έως ορεινή περιοχή (υψόμετρο: 100m-1.000m) 700km², με τον αυτοκινητόδρομο Τιράνων-Ελμπασάν (SH3) να διασχίζει το οικοπέδο στον άξονα ΒΔ-ΝΑ.

Σύμφωνα με την προκήρυξη, οι ενδιαφερόμενοι πρέπει να επικοινωνήσουν ηλεκτρονικά στο email f.male@akbn.gov.al, προκειμένου να αποκτήσουν πρόσβαση στο ηλεκτρονικό data room, παρέχοντας υπογεγραμμένη Δήλωση Μη Γνωστοποίησης (NDA) η οποία περιλαμβάνεται στην προκήρυξη (Πίνακας 2).

Η υποβολή των προσφορών θα πρέπει να πραγματοποιηθεί το αργότερο **έως την Πέμπτη 22 Απριλίου 2021 και ώρα 16:30**.

Διεξοδικότερη ενημέρωση σχετικά με το διαγωνισμό είναι διαθέσιμη στην ιστοσελίδα της ΑΚΒΝ, υπό: www.akbn.gov.al/njoftim-per-aplikim-per-bllokun-b-dhe-blloku-e-ne-toke-application-announcement-for-the-block-b-and-block-e-onshore/, καθώς και στο έγγραφο της προκήρυξης www.akbn.gov.al/wp-content/uploads/2021/03/Invitation-to-Bid-Block-B-E2.pdf.

▪ Προκήρυξη διεθνούς διαγωνισμού για κατάθεση προσφορών για κατασκευή, ανάπτυξη, συντήρηση και λειτουργία Ζώνης Τεχνολογικής και Οικονομικής Ανάπτυξης στη Spitalë, Durrës.

Σας γνωρίζουμε ότι το α/Υπουργείο Οικονομικών και Οικονομίας ανακοίνωσε διεθνή διαγωνισμό για κατασκευή, ανάπτυξη, συντήρηση και λειτουργία Ζώνης Τεχνολογικής και Οικονομικής Ανάπτυξης (Technological and Economic Development Area/TEDA) στη Spitalë, Durrës.

Η TEDA Spitalë, Durrës βρίσκεται βόρεια της πόλης Durrës/Δυρράχιο. Η έκταση των 49,1 εκταρίων ανήκει στην Κτηματολογική Ζώνη αρ. 8517 Durrës. Η εν λόγω περιοχή κηρύχθηκε με την υπ αριθμ. 262 Απόφαση Υπουργικού Συμβουλίου, στις 06.04.2016 "Περιοχή τεχνολογικής και οικονομικής ανάπτυξης στο Spitalë, Durrës" ("Announcement of the Technological and Economic Development Area in Spitalë, Durrës".)

Η εν λόγω περιοχή βρίσκεται κοντά στο λιμάνι Δυρραχίου, το μεγαλύτερο λιμάνι στην Αλβανία, ενώ η πόλη του Δυρραχίου θεωρείται η δεύτερη πόλη σε οικονομική ανάπτυξη στην Αλβανία με μόλις 30 χλμ απόσταση από το διεθνές αεροδρόμιο Τιράνων "Mother Teresa" και 37 χλμ. από την πρωτεύουσα της Αλβανίας, τα Τίρανα.

Η υποβολή των προσφορών θα πρέπει να πραγματοποιηθεί το αργότερο **έως την Πέμπτη 15 Απριλίου 2021 και ώρα 10:00** στις εγκαταστάσεις του α/Υπουργείου Οικονομικών και Οικονομίας. Σύμφωνα με την προκήρυξη το συμβόλαιο εκτέλεσης αφορά σε 99 χρόνια ισχύ.

Διεξοδικότερη ενημέρωση σχετικά με το διαγωνισμό είναι διαθέσιμη στην ιστοσελίδα του α/Υπουργείου Οικονομικών και Οικονομίας: <https://www.financa.gov.al/per-fillimin-e-procedures-se-perzgjedhjes-te-zhvilluesit-te-zones-teknologjike-te-zhvillimit-ekonomik-ne-spitalle-durres/> καθώς και περαιτέρω λεπτομέρειες στο έγγραφο της προκήρυξης που θα βρείτε στον παραπάνω σύνδεσμο.

▪ **Προκήρυξη διεθνούς διαγωνισμού «Πλατφόρμα ηλεκτρονικής εμπορίας/διαπραγμάτευσης για την προ-ημερήσια αγορά και την ενδο-ημερήσια αγορά, απαιτούμενες υποδομές και υπηρεσίες για τη λειτουργία της οργανωμένης αγοράς στην Αλβανία και το Κόσσοβο».**

Σας γνωρίζουμε ότι το Αλβανικό Χρηματιστήριο Ενέργειας (ALPEX sh.a) ανακοίνωσε την προκήρυξη διεθνούς διαγωνισμού για την «Πλατφόρμα ηλεκτρονικής εμπορίας/διαπραγμάτευσης για την προ-ημερήσια αγορά και την ενδο-ημερήσια αγορά, απαιτούμενες υποδομές και υπηρεσίες για τη λειτουργία της οργανωμένης αγοράς στην Αλβανία και το Κόσσοβο» ("Electronic Trading Platform for Day-Ahead and Intraday Market, Infrastructure and Services Required for the Operation of the Organized Market in Albania and Kosovo")

Ο εκτιμώμενος προϋπολογισμός του έργου, σύμφωνα με το τεύχος δημοπράτησης, ανέρχεται σε 225.000.000 ΛΕΚ (περίπου €1.8 εκατ.), **πλέον ΦΠΑ.**

Έπειτα από την επιλογή του αναδόχου και την υπογραφή της σύμβασης για το έργο, αναμένεται άμεση έναρξη των εργασιών, με προβλεπόμενη ολοκλήρωση του εντός 48 μηνών.

Η υποβολή προσφορών μπορεί να πραγματοποιηθεί το αργότερο **έως τις 04 Μαΐου 2021 και ώρα 10:00.**

Αναλυτικότερη ενημέρωση σχετικά με το διαγωνισμό είναι διαθέσιμη στην ιστοσελίδα της α/Υπηρεσίας Δημοσίων Διαγωνισμών, στον σύνδεσμο: <http://www.app.gov.al/contract-notice/> καθώς και περαιτέρω λεπτομέρειες με Reference Number (REF-90228-03-17-2021).

ΟΙΚΟΝΟΜΙΚΟΙ ΔΕΙΚΤΕΣ ΑΛΒΑΝΙΑΣ

	2016	2017	2018	2019
Πραγματικό ΑΕΠ (μεταβολή %)	3,35%	3,86%	3,90%**	2,43%
ΑΕΠ Τρέχουσες Τιμές (εκ. λεκ)	1.475.251 (9,97 δις. €)	1.531.310 (11,4 δις. €)	1.635.715	
ΑΕΠ Ισοτιμία Αγοραστικής Δύναμης	34,8 δις. \$	35,97 δις. \$		
Κατά Κεφαλή ΑΕΠ	3.734 €	3.980 €		
Κατά Κεφαλή ΑΕΠ ΙΑΑ	10.651 €	11.014 €		
Οικοδομικές Άδειες (μεταβολή %)	170	86,3	118,1	
Δείκτης Λιανικού Εμπορίου (μεταβολή%)	6,2	1,5	1,5	1,3
Εξαγωγές (δις. €)		2,03	2,50	2,42
Εισαγωγές (δις. €)		4,66	5,17	5,28
Εμπορικό Ισοζύγιο (δις. €)		-2,63	-2,67	-2,85
Όγκος Εμπορίου (δις. €)		6,69	7,68	7,71
Ισοζύγιο Τρεχουσών Συναλλαγών (εκ. €)	-811,7	-866,0	859,7	-1041,3
Εισροές Α.Ξ.Ε. (εκ. €)	943	908,03	1.024	1.083
Εισροές Α.Ξ.Ε. (μεταβολή %)	5,96%	-3,71%	12,8%	5,7%
Σωρευτική Αξία Α.Ξ.Ε. (εκ. €)	5.677	6.453	7.603	8.542
Εισροές Μεταναστευτ. Εμβασμάτων (εκ. €)	615	636		
Εργατικό Δυναμικό (άνω των 15 ετών)	1.365.000	1.385.000	1.401.988	1.434.887
Εργαζόμενοι (άνω των 15 ετών)	1.157.000	1.195.000	1.227.973	1.274.857
Ανεργία (%)	15,6%	14,1%	12,3%	11,2%
Κατώτατος Μηνιαίος Μισθός (λεκ)	22.000	24.000	24.000	26.000
Μέσος Μηνιαίος Μισθός (λεκ)	46.933	49.150	50.392	53.458
Πληθωρισμός (μέση ετήσια αύξηση)	1,28%	1,99%	2,03%	1,41%
Δείκτης Τιμών Παραγωγού	-1,5%	3,3%	1,0%	0,5%
Ακαθάριστο Εξωτερικό Χρέος (εκ. €)	7.881,5	7.949,4	8,346.6	8,258.3
Εξωτερικό Χρέος (δις. λεκ)	504,6	510,3	520,4	550,5
Εγχώριο Χρέος (δις. λεκ)	561,12	577,05	580,03	
Δημόσιο Χρέος (% ΑΕΠ)	72,05	70,1	70,0	71
Έσοδα Προϋπολογισμού (εκ. λεκ)	407,02	430,39	216,95	
Φορολογικά Έσοδα (εκ. λεκ)	369,88	398,62	202,25	
Έξοδα Προϋπολογισμού (εκ. λεκ)	433,69	461,41	214,65	
Κεφαλαιακές Δαπάνες (εκ. λεκ)	59,47	68,45	29,91	
Έλλειμμα Προϋπολογισμού	-26,67	-31,01	2,30	
Βασικό Επιτόκιο Κεντρικής Τράπεζας (%)	1,5%/1,25%	1,25%	1%	1%
Τραπεζ. Καταθέσεις /Εγχώριο (εκ. λεκ)	487,533	473,663	456,216	466,612
Τραπ. Καταθέσεις/Συνάλλαγμα (εκ. λεκ)	526,511	528,006	532,625	542,116
Συναλλαγματική ισοτιμία/ευρώ	137,36	134,15	127,59	123,01
Συναλλαγματικά Αποθέματα (δις.\$)	3,093	3,274		