

2009-12-23

ICS: 23.040.60

**ΕΛΟΤ ΤΠ 1501-08-06-07-05:2009**

**ΕΛΛΗΝΙΚΗ ΤΕΧΝΙΚΗ  
ΠΡΟΔΙΑΓΡΑΦΗ  
HELLENIC TECHNICAL  
SPECIFICATION**

**ΕΛΟΤ**

**Τεμάχια εξάρμωσης συσκευών**

**Pipeline components dismantling joints**

Κλάση τιμολόγησης: 3

ΕΛΟΤ ΤΠ 1501-08-06-07-05:2009

## Πρόλογος

Η παρούσα Ελληνική Τεχνική προδιαγραφή ΕΛΟΤ ΤΠ 1501-08-06-07-05 «Τεμάχια εξάρμωσης συσκευών» βασίζεται στην Προσωρινή Εθνική Τεχνική Προδιαγραφή (ΠΕΤΕΠ) που συντάχθηκε από το Ινστιτούτο Οικονομίας Κατασκευών (ΙΟΚ) υπό την εποπτεία της 2<sup>ης</sup> Ομάδας Διοίκησης Έργου (2<sup>η</sup> ΟΔΕ) του Υπουργείου Περιβάλλοντος Χωροταξίας και Δημοσίων Έργων (ΥΠΕΧΩΔΕ).

Την επεξεργασία και την έκδοση της παρούσας Ελληνικής Τεχνικής Προδιαγραφής ΕΛΟΤ ΤΠ 1501-08-06-07-05, ανέλαβε η Ειδική Ομάδα Έργου ΕΟΕ Ε της ΕΛΟΤ ΤΕ 99 «Προδιαγραφές τεχνικών έργων», τη γραμματεία της οποίας έχει η Διεύθυνση Τυποποίησης του Ελληνικού Οργανισμού Τυποποίησης (ΕΛΟΤ).

Το κείμενο της παρούσας Ελληνικής Τεχνικής Προδιαγραφής ΕΛΟΤ ΤΠ 1501-08-06-07-05 εγκρίθηκε την 23<sup>η</sup> Δεκεμβρίου 2009 από την ΕΛΟΤ ΤΕ 99 σύμφωνα με τον κανονισμό σύνταξης και έκδοσης ελληνικών προτύπων και προδιαγραφών.

© ΕΛΟΤ 2009

Όλα τα δικαιώματα έχουν κατοχυρωθεί. Εκτός αν καθορίζεται διαφορετικά, κανένα μέρος αυτού του Προτύπου ή Τεχ Προδιαγραφής δεν επιτρέπεται να αναπαραχθεί ή χρησιμοποιηθεί σε οποιαδήποτε μορφή ή με οποιοδήποτε τρόπο, ηλεκτρονικό ή μηχανικό, περιλαμβανομένων φωτοαντιγράφων και μικροφίλμ, δίχως γραπτή άδεια από τον εκδότη.

ΕΛΛΗΝΙΚΟΣ ΟΡΓΑΝΙΣΜΟΣ ΤΥΠΟΠΟΙΗΣΗΣ Α.Ε.  
Αχαρνών 313, 111 45 Αθήνα

**Περιεχόμενα**

<b>Εισαγωγή</b> .....	<b>4</b>
<b>1 Αντικείμενο</b> .....	<b>5</b>
<b>2 Τυποποιητικές παραπομπές</b> .....	<b>5</b>
<b>3 Όροι και ορισμοί</b> .....	<b>5</b>
<b>4 Απαιτήσεις</b> .....	<b>5</b>
<b>4.1 Τύποι δακτυλίων στεγάνωσης</b> .....	<b>6</b>
<b>4.2 Χαρακτηριστικά συσκευών</b> .....	<b>7</b>
<b>5 Μέθοδος τοποθέτησης</b> .....	<b>8</b>
<b>5.1 Μεταφορά και απόθεση δικλείδων</b> .....	<b>8</b>
<b>5.2 Τοποθέτηση συσκευών</b> .....	<b>8</b>
<b>6 Έλεγχοι και Δοκιμές</b> .....	<b>9</b>
<b>7 Όροι και απαιτήσεις υγείας - ασφάλειας εργαζομένων και προστασίας περιβάλλοντος</b> ..	<b>9</b>
<b>7.1 Πηγές κινδύνου κατά την εκτέλεση των εργασιών</b> .....	<b>9</b>
<b>7.2 Μέτρα υγείας - ασφάλειας</b> .....	<b>10</b>
<b>8 Τρόπος επιμέτρησης</b> .....	<b>10</b>

## Εισαγωγή

Η παρούσα Ελληνική Τεχνική Προδιαγραφή εντάσσεται στη σειρά των Π.Ε.Τ.Ε.Π που έχουν προετοιμασθεί από το ΥΠΕΧΩΔΕ και το ΙΟΚ και οι οποίες πρόκειται να εφαρμοστούν στην κατασκευή των δημοσίων τεχνικών έργων στην χώρα, με σκοπό την παραγωγή έργων άριτων και ικανών να ανταποκριθούν και να ικανοποιήσουν τις ανάγκες που υπέδειξαν την κατασκευή τους και να αποβούν επωφελή για το κοινωνικό σύνολο.

Ο ΕΛΟΤ ανέλαβε την υποχρέωση να επεξεργασθεί και να εκδώσει τις Π.Ε.Τ.Ε.Π ως Ελληνικές Τεχνικές Προδιαγραφές (ΕΛΟΤ ΤΠ – ΕΤΕΠ) σύμφωνα με τις διαδικασίες που προβλέπονται στον Κανονισμό σύνταξης και έκδοσης Ελληνικών Προτύπων και Προδιαγραφών και στον Κανονισμό σύστασης και λειτουργίας Τεχνικών Οργάνων Τυποποίησης.

## Τεμάχια εξάρμωσης συσκευών

### 1 Αντικείμενο

Αντικείμενο της παρούσας Προδιαγραφής είναι ο καθορισμός των απαιτήσεων για τα τεμάχια εξάρμωσης συσκευών δικτύων υπό πίεση.

Τα τεμάχια εξάρμωσης εφαρμόζονται για την γεφύρωση του διακένου μεταξύ δύο παρακειμένων ωτίδων (φλαντζών) του δικτύου.

Με την παρεμβολή τους επιτυγχάνεται η ευχερής αφαίρεση συσκευών ρυθμίσεως του δικτύου (δικλείδων διαφόρων τύπων) προς επιθεώρηση, συντήρηση ή αντικατάσταση, καθήκοντα ιδιαίτερα δυσχερή στις περιπτώσεις μεγάλων διαμέτρων (αν δεν υπάρχει το στοιχείο εξάρμωσης).

### 2 Τυποποιητικές παραπομπές

Η παρούσα Προδιαγραφή ενσωματώνει, μέσω παραπομπών, προβλέψεις άλλων δημοσιεύσεων, χρονολογημένων ή μη. Οι παραπομπές αυτές αναφέρονται στα αντίστοιχα σημεία του κειμένου και κατάλογος των δημοσιεύσεων αυτών παρουσιάζεται στη συνέχεια. Προκειμένου περί παραπομπών σε χρονολογημένες δημοσιεύσεις, τυχόν μεταγενέστερες τροποποιήσεις ή αναθεωρήσεις αυτών θα έχουν εφαρμογή στο παρόν όταν θα ενσωματωθούν σε αυτό, με τροποποίηση ή αναθεώρησή του. Όσον αφορά τις παραπομπές σε μη χρονολογημένες δημοσιεύσεις ισχύει η τελευταία έκδοσή τους.

ΕΛΟΤ EN ISO 9001      Συστήματα διαχείρισης της ποιότητας - Απαιτήσεις.  
Quality management systems - Requirements.

### 3 Όροι και ορισμοί

Στην παρούσα προδιαγραφή δεν χρησιμοποιούνται ιδιαίτεροι όροι και ορισμοί.

### 4 Απαιτήσεις

Εάν δεν καθορίζεται διαφορετικά στην μελέτη, οι συσκευές θα πληρούν τις ακόλουθες απαιτήσεις:

- Το σώμα του τεμαχίου (σωληνωτά μέρη) θα είναι χαλύβδινο ή από ελατό χυτοσίδηρο.
- Οι κοχλίες θα είναι χαλύβδινοι, υψηλής αντοχής, επιψευδαργυρωμένοι (γαλβανισμένοι εν θερμώ) ή επικαδμιωμένοι.
- Η προστατευτική στρώση (εσωτερική και εξωτερική) θα είναι εποξειδικής βάσης πάχους 120 μm ή συστήματος Rilsan πάχους 80 μm ή ισοδύναμου συστήματος.

ΕΛΟΤ ΤΠ 1501-08-06-07-05:2009

© ΕΛΟΤ

- Ο δακτύλιος στεγάνωσης θα είναι τύπου καταλλήλου για τα λειτουργικά χαρακτηριστικά του δικτύου, στο οποίο θα τοποθετηθεί το τεμάχιο εξάρμωσης.
- Οι προσκομιζόμενες στο εργοτάξιο συσκευές προς εγκατάσταση θα συνοδεύονται από πιστοποιητικά αναγνωρισμένων εργαστηρίων που θα πιστοποιούν την συμμόρφωση των επί-μέρους στοιχείων με τις κατά περίπτωση ισχύουσες προδιαγραφές και πρότυπα.
- Θα συνοδεύονται επίσης από πιστοποιητικό υδραυλικής δοκιμής του εργοστασίου παραγωγής για τα προϊόντα της αυτής σειράς με τα προσκομιζόμενα.
- Προκειμένου περί συσκευών προς εγκατάσταση σε δίκτυα ύδρευσης θα προσκομίζεται πιστοποιητικό καταλληλότητας για εφαρμογές πόσιμου νερού (potability certificate) από εξουσιοδοτημένο προς τούτο φορέα της Ε.Ε.
- Θα προσκομίζεται επίσης αναλυτική τεχνική περιγραφή με διαγράμματα τύπου εκρήξεως (blow-up diagrams), πίνακα ονοματολογίας / χαρακτηριστικών των επί-μέρους στοιχείων των συσκευών και δυναμομετρικά στοιχεία σύσφιξης των κοχλίων σταθεροποίησης του στεγανωτικού παρεμβύσματος.
- Οι φλάντζες σύνδεσης της συσκευής με το δίκτυο θα είναι μετρικού συστήματος.

#### 4.1 Τύποι δακτυλίων στεγάνωσης

Αναφέρονται, ενδεικτικά, οι ακόλουθοι τύποι δακτυλίων στεγάνωσης (τσιμούχες, gaskets):

**Πίνακας 1 – Τύποι δακτυλίων στεγάνωσης**

Τύπος δακτυλίου	Χημική σύνθεση	Θερμοκρασία λειτουργίας	Πεδίο εφαρμογής
Σύνθετες ελαστικό	Στυρένιο – βουταδιένιο (SBR)	50°	Καθαρό νερό, αλμυρό νερό, λύματα
Νεοπρένιο	Πολυχλωροπρένιο (CR)	95°	Καθαρό νερό, λύματα, εξωτερική έκθεση
Φθοροελαστομερές Fluorel Viton	FKM	110°	Αρωματικοί υδρογονάνθρακες, βενζίνη, προϊόντα διύλισης πετρελαίου, χημικά διάφορα και διαλύτες, υψηλές θερμοκρασίες, αέρας
Buta – N Νιτρίλιο	Ακρυλονιτρίλιο, βουταδιένιο	50°	Μη αρωματικοί υδρογονάνθρακες, υδραυλικά λάδια, βαρύ πετρέλαιο, λίπη και έλαια
EPDM	Μονομερές αιθυλενίου, προπυλενίου, διενίου	110°	Νερό, λύματα, οξέα και αλκάλια, αλκοόλες, αέρας, έκθεση στο εξωτερικό περιβάλλον

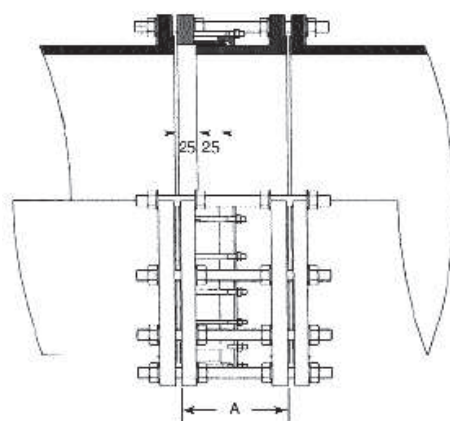
#### 4.2 Χαρακτηριστικά συσκευών

Οι συσκευές θα είναι ονομαστικής πίεσης ίσης τουλάχιστον με την ονομαστική πίεση του δικτύου (PN) και θα προέρχονται από κατασκευαστή με σύστημα διασφάλισης ποιότητας πιστοποιημένο σύμφωνα με το ΕΛΟΤ EN ISO 9001.

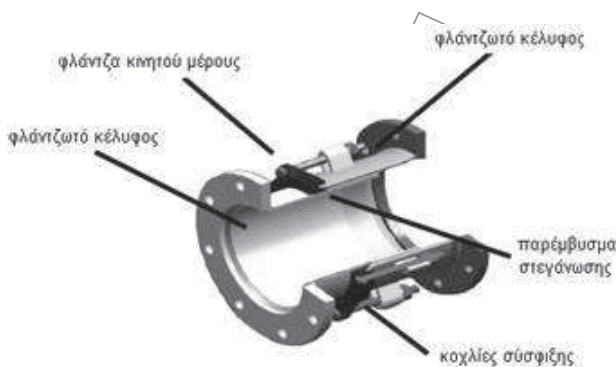
Τα τεμάχια εξάρμωσης αποτελούνται από δύο μέρη σωλήνα με φланτζωτά άκρα, των οποίων το εσωτερικό ολισθαίνει εντός του εξωτερικού.

Η στεγανότητα επιτυγχάνεται μέσω ελαστικού δακτυλίου, ο οποίος εμφράζει το διάκενο μεταξύ του εξωτερικού τοιχώματος του εσωτερικού σωλήνα και του εσωτερικού τοιχώματος του εξωτερικού σωλήνα. Ο δακτύλιος συσφίγγεται και σταθεροποιείται μέσω κοχλιών διατεταγμένων περιμετρικά κατά γενέτειρα.

Το εύρος ρύθμισης είναι συνήθως της τάξης των 50 mm (2"), επαρκές για τις συνήθεις εφαρμογές και επιτυγχόμενες στην πράξη, ανοχές.



Σχήμα 1 – Όψη τυπικού τεμαχίου εξάρμωσης



Σχήμα 2 – Στοιχεία τεμαχίου εξάρμωσης



Σχήμα 3 – Τυπικό τεμάχιο εξάρμωσης

ΕΛΟΤ ΤΠ 1501-08-06-07-05:2009

© ΕΛΟΤ

## 5 Μέθοδος τοποθέτησης

### 5.1 Μεταφορά και απόθεση δικλείδων

Το τυπικό βάρος των συσκευών κυμαίνεται μεταξύ 60 kg (για τεμάχιο εξάρμωσης DN 350 / PN 10 at) και 600 kg (για τεμάχιο εξάρμωσης DN 1200 mm / PN 16 at).

Πρόκειται δηλαδή για βαριά αντικείμενα που απαιτούν ανυψωτικό εξοπλισμό για τον χειρισμό τους.

Η ανάρτηση θα γίνεται με επίπεδους ιμάντες ή άγκιστρα πρόσδεσης ακρών και απαγορεύεται η χρήση συρματόσχοινων ή αλυσίδων, που μπορούν να προκαλέσουν φθορές στις προστατευτικές στρώσεις.

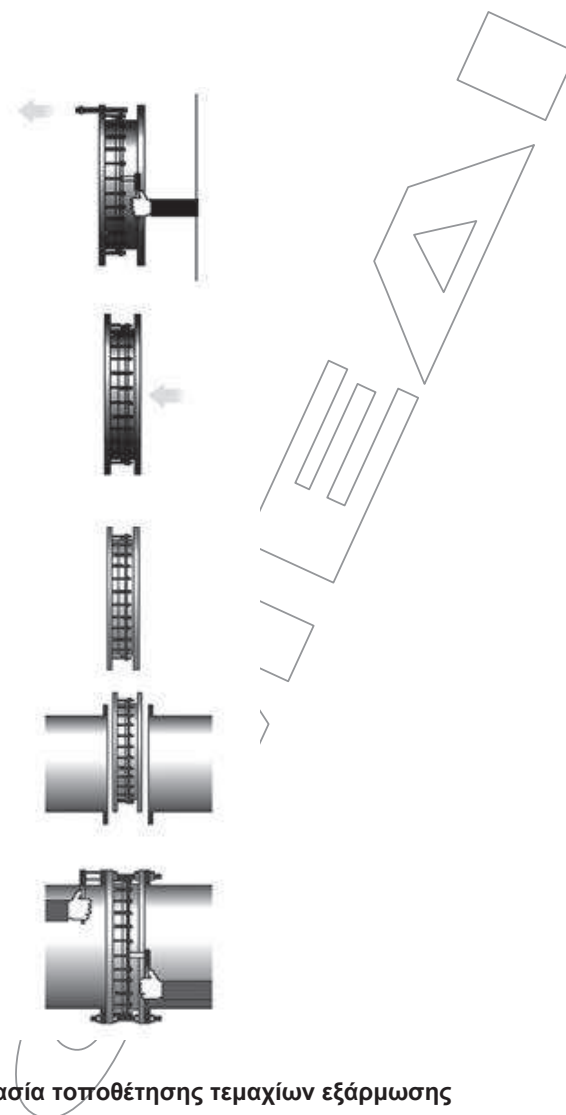
Θα στοιβάζονται επί ξύλινων υποθεμάτων, σε χώρους προστατευμένους από την υγρασία, τους εργοταξιακούς ρύπους και τις καιρικές συνθήκες.

### 5.2 Τοποθέτηση συσκευών

Η σειρά εκτέλεσης των εργασιών έχει σε γενικές γραμμές ως εξής:

- Επιμελής καθαρισμός των επιφανειών των φλαντζών αναμονής του δικτύου επί των οποίων θα τοποθετηθεί η συσκευή.
- Έλεγχος συμβατότητας των φλαντζών αναμονής (του δικτύου) και των φλαντζών της συσκευής.
- Έλεγχος του διάκενου μεταξύ των φλαντζών του δικτύου και σύγκρισή του με το μέγεθος και το εύρος ρυθμίσεων της συσκευής.
- Χαλάρωση των κοχλιών σταθεροποίησης του κινητού μέρους, χωρίς όμως την πλήρη αποσυναρμολόγηση των δύο μερών της συσκευής, και σύμπτυξης των δύο μερών στο μέγιστο (τηλεσκοπική κίνηση).
- Τοποθέτηση της συσκευής μεταξύ των φλαντζών αναμονής της σωλήνωσης, τοποθέτηση των δακτυλίων στεγάνωσης των φλαντζών (τσιμούχες), επέκταση της συσκευής ώστε να καλυφθεί το διάκενο και διαδοχική σύσφιξη των κοχλιών των φλαντζών (εναλλάξ).
- Σύσφιξη των κοχλιών σταθεροποίησης του στεγανωτικού δακτυλίου υποχρεωτικά, με χρήση δυναμοκλειδού με εφαρμογή της ροπής που συνιστά ο κατασκευαστής.





Σχήμα 4 – Διαδικασία τοποθέτησης τεμαχίων εξάρμωσης

## 6 Έλεγχοι και Δοκιμές

- Έλεγχος πιστοποιητικών και φακέλλου τεχνικών στοιχείων,
- Η εγκατάσταση της συσκευής θεωρείται ολοκληρωθείσα μετά την εκτέλεση της προβλεπόμενης γενικής υδραυλικής δοκιμής του δικτύου.
- Σε περίπτωση εμφάνισης διαρροών θα ελέγχονται οι συσφίξεις και θα αντικαθίστανται, εάν κριθεί απαραίτητο από τον κύριο του έργου, οι δακτύλιοι στεγάνωσης των φλαντζών ή το ελαστικό παρέμβυσμα στεγανοποίησης της συσκευής με δαπάνη του αναδόχου.

## 7 Όροι και απαιτήσεις υγείας - ασφάλειας εργαζομένων και προστασίας περιβάλλοντος

### 7.1 Πηγές κινδύνου κατά την εκτέλεση των εργασιών

- Διαδικασίες φορτοεκφόρτωσης βαρέων αντικειμένων με χρήση γερανού.

ΕΛΟΤ ΤΠ 1501-08-06-07-05:2009

© ΕΛΟΤ

- Εκτέλεση εργασιών υπό συνθήκες στενότητας χώρου (εντός ορύγματος ή φρεατίων).

## 7.2 Μέτρα υγείας - ασφάλειας

Είναι υποχρεωτική η συμμόρφωση προς την οδηγία 92/57/ΕΕ, που αναφέρεται στις «Ελάχιστες Απαιτήσεις Υγιεινής και Ασφάλειας Προσωρινών και Κινητών Εργοταξίων» και ενσωματώθηκε στην Ελληνική Νομοθεσία με το Π.Δ 305/96 καθώς επίσης και η λοιπή Ελληνική Νομοθεσία περί υγείας και ασφάλειας (Π.Δ. 17/96, Π.Δ. 159/99 κ.λπ.).

Υποχρεωτική επίσης είναι η χρήση μέσων ατομικής προστασίας (ΜΑΠ) κατά την εκτέλεση των εργασιών. Οι ελάχιστες απαιτήσεις είναι οι εξής:

Πίνακας 2 – ΜΑΠ

Κράνος προστασίας από κρούσεις, προσκρούσεις και επαφή με στοιχεία υπό τάση	ΕΛΟΤ EN 397	Βιομηχανικά κράνη ασφαλείας	Industrial safety helmets
Γάντια προστασίας έναντι Μηχανικών κινδύνων	ΕΛΟΤ EN 388	Γάντια προστασίας έναντι Μηχανικών κινδύνων	Protective gloves against mechanical risks
Υποδήματα τύπου ασφαλείας	ΕΛΟΤ EN ISO 20345	Μέσα ατομικής προστασίας - Υποδήματα τύπου ασφαλείας	Personal protective equipment - Safety footwear
	ΕΛΟΤ EN ISO 20345/A1	Μέσα ατομικής προστασίας - Υποδήματα τύπου ασφαλείας	Personal protective equipment - Safety footwear
	ΕΛΟΤ EN ISO 20345/COR	Μέσα ατομικής προστασίας - Υποδήματα τύπου ασφαλείας	Personal protective equipment - Safety footwear

## 8 Τρόπος επιμέτρησης

Τα τεμάχια εξάρμωσης συσκευών επιμετρώνται σύμφωνα με την ονομαστική διάμετρο (DN) και την ονομαστική πίεση λειτουργίας (PN).

Δεν επιμετρούνται χωριστά, διότι είναι ενσωματωμένες, όλες οι αναγκαίες εργασίες, καθώς και τα πάσης φύσεως υλικά και εξοπλισμός, η εξασφάλιση και η κατανάλωση της ενέργειας, καθώς και κάθε άλλη συμπαραομαρτούσα δράση απαιτούμενη για την πλήρη και έντεχνη κατά τα ανωτέρω κατασκευή τους. Ειδικότερα ενδεικτικά αλλά όχι περιοριστικά, δεν επιμετρούνται χωριστά τα παρακάτω:

- Η προμήθεια και μεταφορά επί τόπου των τεμαχίων, πλήρων με τους δακτυλίους στεγανοποίησης (gaskets), τους κοχλίες και τα περικόχλια (υψηλής αντοχής, γαλβανισμένα ή επικαθμιωμένα).
- Οι πλάγιες μεταφορές, η αποθήκευση και η φύλαξη στο εργοτάξιο.
- Η ενσωμάτωση ή η χρήση τους στο έργο

© ΕΛΟΤ

ΕΛΟΤ ΤΠ 1501-08-06-07-05:2009

- Η φθορά και απομείωση των υλικών και η απόσβεση και οι σταλίες του εξοπλισμού.
- Η προμήθεια των απαραίτητων αναλώσιμων ή μη υλικών
- Η μεταφορά και προσωρινή αποθήκευσή τους στο έργο
- Η διάθεση και απασχόληση του απαιτούμενου προσωπικού, εξοπλισμού και μέσων για την εκτέλεση των εργασιών σύμφωνα με τους όρους της παρούσας Προδιαγραφής..
- Η αντικατάσταση των παρεμβυσμάτων στεγάνωσης στην περίπτωση διαπίστωσης διαρροών κατά την υδραυλική δοκιμή (μη οφειλομένων σε συσφίξεις).
- Η δαπάνη αποκατάστασης εκδορών και φθορών της προστατευτικής επίστρωσης των συσκευών (εάν προκύψουν) σύμφωνα με τις οδηγίες του κατασκευαστή και τις εντολές της Υπηρεσίας.